

Palm

Linea direzionale / *Executive line* / Series ejecutivas

Lignes de direction / Direktionseinrichtungsprogramme / *Linha direcção*



Aérea nel design, ma forte nella sua apparente leggerezza, Palm è una linea direzionale dall'immagine elegante e sempre riconoscibile. L'originale gamba sostiene i piani di lavoro con una raffinata palma stilizzata che, ancorandosi in tre punti, assicura la massima stabilità.

Weightless in design, but strong in its apparent lightness, Palm is an executive range elegant and always recognizable. The original leg supports the work-tops with a fine stylized palm that, fixed at three points, it ensures maximum stability.

Aérea en el diseño, pero fuerte en su aparente ligereza, Palm es una línea ejecutiva de imagen elegante y siempre reconocible. La pata original soporta los tableros de trabajo con una refinada palmera estilizada que, anclándose en 3 puntos, asegura la máxima estabilidad.

Légère dans le design, mais forte dans son apparente finesse, Palm est une ligne de direction à l'image élégante et toujours reconnaissable. Le piètement original soutient les plans de travail par une palme raffinée stylisée qui s'accrochant en trois points, assure une stabilité optimale.

Luftig im Design, aber stark in der augenscheinlichen Leichtigkeit - Palm ist ein Direktions-Einrichtungsprogramm mit elegantem, stets erkennbarem Image. Das ungewöhnliche Bein stützt die Tischplatte mit einer raffiniert stilisierten Palme, die durch ihre Dreipunktverankerung für maximale Stabilität sorgt.

Aérea no design, mas forte na sua leveza aparente, a Palm é uma imagem de linha direcional elegante e reconhecível. A perna original confirma a planos de trabalho com uma palmeira bem estilizado, está ancorado em três pontos proporciona a máxima estabilidade.

SCHEDA TECNICA

TAVOLI:

Tavoli scrivanie, tavoli dattilo, allunghi, tavoli riunioni, penisole e raccordi sono composti dai seguenti elementi:

- PIANI DI LAVORO:

Realizzati in conglomerato ligneo sp. 38 mm con rivestimento in melaminico ciliegio naturale o ciliegio scuro, con bordi perimetrali in ABS sp. 3 mm. Nel caso dei collegamenti delle scrivanie con gli allunghi, le penisole e i raccordi, vengono utilizzate delle staffe in lamiera sp. 1,5 mm colore alluminio. I tavoli scrivanie ed i tavoli riunione sono dotati di rinforzo sottopiano realizzato in tubolare metallico sez. 30x20 colore alluminio.

- PIANI DI LAVORO IN VETRO:

Realizzati in vetro temprato acidato o in vetro extrachiaro retrolaccato bianco, nero, rosso, blu sp. 15 mm con bordi perimetrali lavorati a filo lucido. Corredati di ghiera cilindriche in acciaio diametro 58 mm incollate sotto il piano di lavoro, per il fissaggio delle gambe metalliche.

- GAMBIA METALLICA:

Il fusto è realizzato in estruso di alluminio a sezione quadrata 70 x 70 mm, con capitello superiore realizzato in pressofusione di zama. Piedino livellatore e tappi superiori (in 3 diverse tipologie) per chiusura capitello, realizzati in ABS, il tutto in colore alluminio.

- GAMBONE METALLICO:

Il fusto è realizzato in estruso di alluminio a sezione quadrata 70 x 70 mm, con piastra superiore in lamiera diametro 500 mm / sp. 8 mm e base in lamiera diametro 600 mm / sp. 10 mm. Il tutto in colore alluminio semilucido goffrato.

- MODESTY PANEL DIRITTI:

Realizzati in conglomerato ligneo sp. 18 mm con rivestimento in melaminico ciliegio naturale, ciliegio scuro o alluminio. Nelle finiture ciliegio chiaro e ciliegio scuro i bordi in vista sono rivestiti con profilo continuo in PVC sp. 3 mm colore alluminio, il bordo superiore è rivestito in ABS sp. 2 mm colore alluminio. Nella finitura alluminio il bordo perimetrale è rivestito con profilo continuo in PVC sp. 3 mm colore alluminio.

Il fissaggio sotto il piano di lavoro viene effettuato mediante supporti in metallo colore alluminio e viti d'ancoraggio per i piani in legno o supporti in zama colore alluminio per i piani in vetro.

- MODESTY PANEL CURVO:

Realizzato in MDF sp. 18 mm con rivestimento sulle due superfici frontali in laminato ciliegio naturale, ciliegio scuro o alluminio. Nelle finiture ciliegio chiaro e ciliegio scuro i bordi in vista sono rivestiti con profilo continuo in PVC sp. 3 mm colore alluminio, il bordo superiore è rivestito in ABS sp. 2 mm colore alluminio. Nella finitura alluminio il bordo perimetrale è rivestito con profilo continuo in PVC sp. 3 mm colore alluminio.

Il fissaggio sotto il piano di lavoro viene effettuato mediante viti d'ancoraggio per i piani in legno o supporti in zama colore alluminio per i piani in vetro.

CASSETTIERE SU RUOTE E CASSETTIERE PORTANTI:

Socca in melaminico sp. 18 mm. Cappello in melaminico sp. 25 mm con bordo perimetrale in ABS sp. 2 mm. Frontali cassetti in melaminico sp. 18 mm con bordi perimetrali in ABS sp. 1,5 mm. Cassetti interni in metallo colore alluminio. Guide metalliche dotate di meccanismo "soft-closing" per ammortizzare la chiusura, in versione semplice per il cassetto normale e nella versione telescopica per il cassetto classificatore.

Il cassetto classificatore è attrezzato con telaio metallico per contenere cartelle sospese con interasse 33/39 cm ed è dotato di ruotino antiribaltamento. Serratura con chiusura centralizzata, antiribaltamento, dotata di duplice chiave pieghevole ed impugnatura in ABS grigio. Maniglie in alluminio satinato. Ruote colore alluminio diametro 60 mm con freno. Le cassettiere portanti sono composte dalle cassettiere sopra descritte alle quali vengono integrati n. 2 distanziali superiori e n. 2 piedi, colore alluminio e precisamente: i distanziali sono realizzati in estruso di alluminio a sezione quadrata 70 x 70 mm corredati di tappo di protezione in ABS e piastra metallica per il fissaggio sotto il piano di lavoro, mentre i piedi sono realizzati in estruso di alluminio a sezione quadrata 70 x 70 mm corredati di piedino livellatore in ABS e piastra metallica superiore per il fissaggio sotto il fondo cassettera.

MOBILE DI SERVIZIO:

Realizzato in conglomerato ligneo con rivestimento in melaminico ciliegio naturale o ciliegio scuro. Cappello e fondo sp. 25 mm con bordi perimetrali in ABS sp. 2 mm. Fianchi sp. 18 mm con bordi verticali in ABS sp. 2 mm. Schiena, divisori e ripiani posizionabili sp. 18 mm. Ante e frontali cassetti sp. 18 mm con bordi perimetrali in ABS sp. 1,5 mm. Cassetti in metallo colore alluminio. Guide metalliche dotate di meccanismo "soft-closing" per ammortizzare la chiusura.

Serratura con chiusura centralizzata, antiribaltamento, dotata di duplice chiave pieghevole ed impugnatura in ABS grigio. Maniglie in alluminio satinato. Il mobile di servizio è disponibile su n. 5 ruote colore alluminio diametro 80 mm con freno; oppure su n. 5 piedi colore alluminio realizzati in estruso di alluminio sezione 70 x 70 mm, corredati di piedino livellatore in ABS e staffa superiore in metallo per il fissaggio. I mobili di servizio possono essere integrati con i diversi tavoli mediante distanziale applicato tra il piano di lavoro ed il mobile di servizio (a sostituzione di una delle gambe del tavolo). Il distanziale è realizzato come quello usato per le cassettiere portanti.

TAVOLINI CAFFÈ:

Piani in vetro temprato acidato sp. 10 mm, con bordi perimetrali lavorati a filo lucido. Ghiera cilindriche (per il fissaggio delle gambe) realizzate in acciaio diametro 42 mm incollate sotto il piano. Le gambe sono realizzate in tubolare metallico diametro 40 mm colore alluminio, con piedini fissi in PVC colore nero.

Maniglie in zama colore alluminio satinato.

N.B.: Tutte le parti metalliche sono verniciate con polveri epossidiche.

TECHNICAL DATA SHEET

TABLES:

Desks, typing tables, extensions, meeting tables, end elements and connection elements are composed from the following items:

- WORKING TOPS:

They are made of wood conglomerate 38 mm thick coated with coloured melamine in natural cherry or dark cherry, with ABS edge-profiles 3 mm thick. Steel plates 1,5 mm thick in aluminium colour are foreseen for the connection with the extensions, the end elements and the connection elements. The desks and the meeting tables are equipped with a reinforced beam made of tubular metal section 30x20 aluminium coloured, positioned under the workingtops.

- GLASS WORKING TOPS:

Glass tops made of 15 mm thick acetated tempered glass or rear-lacquered glass in white, black, red or blue colour with polished perimetrical edges. Cylindrical rings made in inox steel diameter 58 mm, glued under the top are foreseen for the connection of the metal legs.

- METAL LEG:

Tubular made in extruded aluminium with square section 70 x 70 mm, upper capital made with die-cast metal - zama. Adjustable feet and upper lid (in 3 different types) for the capital's closure, made in ABS, all in aluminium colour.

- WIDE-BASE METAL COLUMN:

Used for conference tables, it is made of tubular metal, diameter 80 mm, with sheet metal top plate dia 500 mm / thickness 8 mm and sheet metal base diameter 600 mm / thickness 10 mm. All semi gloss-embossed aluminium coloured.

- STRAIGHT MODESTY PANELS:

They are made of wood conglomerate 18 mm thick coated with coloured melamine in natural cherry, dark cherry or aluminium. For natural cherry and dark cherry finishes, edges in sight coated with PVC profile 3 mm thick in aluminium colour and upper edge coated with ABS edge-profiles 2 mm thick aluminium coloured. The aluminium finish has a perimetric PVC profile 3 mm thick in aluminium colour. They are provided with cold formed metal sheet brackets in aluminium colour and anchoring screws for the connection under the wooden working tops.

Moulded aluminium-alloy supports are foreseen for the junction under the glass working tops.

- SHAPED MODESTY PANEL

It is made in MDF 18 mm thick coated on the two frontal surfaces with coloured laminate in natural cherry, dark cherry or aluminium. For natural cherry and dark cherry finishes, edges in sight coated with PVC profile 3 mm thick in aluminium colour and upper edge coated with ABS edge-profiles 2 mm thick aluminium coloured. The aluminium finish has a perimetric PVC profile 3 mm thick in aluminium colour. It is provided with anchoring screws for the connection under the wooden working tops.

Moulded aluminium-alloy supports are foreseen for the junction under the glass working tops.

PEDESTALS ON CASTORS AND CARRYING PEDESTALS:

Body in melamine 18 mm thick. Top in melamine 25 mm thick with ABS edge-profiles 2 mm thick. Drawer fronts in melamine 18 mm thick with ABS edge-profiles 1,5 mm thick. Metal guides with soft-closing system. Simple metal guides for the normal drawer and telescopic guides for the filing drawer.

Simple metal guides for normal drawer and telescopic guides for filing drawer. The filing drawer is equipped with a metal rack for hanging folders with interspace 33/39 cm and it is provided with an anti-tilt castor. Lock for centralised closure with anti-tilt device and two bendable keys, with grey ABS key-cap. Handles in satin aluminium. Aluminium coloured castors diameter 60 mm with locking brake. The carrying pedestals are composed of the above described pedestals equipped with n. 2 upper spacers and n. 2 feet, both in aluminium colour and, in particular: extruded aluminium spacers with square section 70 x 70 mm equipped with ABS protection lid and metal plate for the connection under the working top, whereas the feet are made in extruded aluminium with square section 70 x 70 mm equipped with ABS adjustable feet and metal plate for the connection under the pedestal base.

SERVICE UNIT:

It is made of wood conglomerate coated with coloured melamine in natural cherry or dark cherry. Top and base 25 mm thick with ABS edge-profiles 2 mm thick. Sides 18 mm thick with vertical ABS edge 2 mm thick. Back, partitions and adjustable shelves 18 mm thick. Doors and front drawers 18 mm thick with ABS edge-profiles 1,5 mm thick. Drawers in aluminium coloured metal.

Metal guides with soft-closing system.

Lock for centralised closure with anti-tilt device and two bendable keys, with grey ABS key-cap. Handles in satin aluminium. No. 5 aluminium coloured castors diameter 80 mm with locking brake. It is available also with n.5 feet in aluminium colour made in extruded aluminium section 70 x 70 mm, equipped with ABS adjustable feet and upper metal plates for the connection. The service units can be integrated to the different tables by the meaning of the spacer mounted between the working top and the service unit (in substitution to one of the deks legs). The spacer is made as the same one used in the carrying pedestals.

COFFEE TABLES:

Glass tops made of 10 mm thick acetated tempered glass with polished perimetrical edges. Cylindrical rings (for the junction with the legs) made in inox steel diameter 42 mm, glued under the top. The legs are made with metal tubular diameter 40 mm in aluminium colour, with not-adjustable feet in PVC black colour.

Satin aluminium colour zama handles.

N.B.: All metal components are painted with epoxy powders.

FICHA TÉCNICA

MESAS:

Mesas despacho, alas para máquina de escribir, alargos, mesas de reuniones, isletas y elementos de unión están formados por los siguientes elementos:

- SOBRES:

Realizados en madera aglomerada de 38 mm de grosor revestida de melamina en cerezo natural o cerezo oscuro, con cantos perimétricos en ABS de 3 mm de grosor. En caso de conexiones de mesas con alargos, isletas y elementos de unión, se utilizan los soportes en chapa de 1,5 mm de grosor color aluminio. Las mesas despacho y las mesas de reuniones están dotadas de refuerzo bajo el sobre realizado en tubo metálico de sección 30x20 color aluminio.

- SOBRES DE CRISTAL:

Realizados en cristal templado al ácido o en cristal extraclaro retro lacado blanco, negro, rojo, azul de 15 mm de grosor con cantos perimétricos rectos. Equipados con casquillos cilíndricos de acero de 58 mm de diámetro pegados debajo del sobre, para fijar las patas metálicas.

- PATA METÁLICA:

La estructura está realizada en aluminio extrusionado de sección cuadrada 70 x 70 mm, con capitel superior realizado en vasiado a presufusión en zama. Pie ajustable y tapón superior (3 diferentes tipos) para cerrar el capitel, realizados en ABS, todo en color aluminio.

- PATA CILÍNDRICA METÁLICA:

Se utiliza para las mesas de reuniones y está formada por una estructura en tubo metálico de 80 mm de diámetro, con placa superior de 500 mm de diámetro/ 8 mm de grosor y base de chapa de 600 mm de diámetro/10 mm de grosor. Todo en color aluminio semimate.

- PANELES DE PROTECCIÓN RECTOS:

Realizados en madera aglomerada de 18 mm de grosor revestida de melamina en cerezo natural, cerezo oscuro o aluminio. Para los acabados en cerezo claro y cerezo oscuro los cantos a la vista están revestidos con perfil continuo en PVC de 3 mm de grosor en color aluminio, el canto superior está revestido en ABS de 2 mm de grosor en color aluminio. Para el acabado en aluminio el canto perimétrico está revestido con perfil continuo en PVC de 3 mm de grosor en color aluminio.

La fijación debajo del sobre se realiza con soportes metálicos color aluminio y tornillos de fijación para los sobres de madera o soportes de zama color aluminio para los sobres de cristal.

- PANEL DE PROTECCIÓN CURVO:

Realizado en MDF de 18 mm de grosor con revestimiento para las dos superficies frontales en laminado cerezo natural, cerezo oscuro o aluminio. Para los acabados en cerezo claro y cerezo oscuro los cantos a la vista están revestidos con perfil continuo en PVC de 3 mm de grosor en color aluminio, el canto superior está revestido de ABS de 2 mm de grosor en color aluminio. Para el acabado en aluminio el canto perimétrico está revestido con perfil continuo en PVC de 3 mm de grosor en color aluminio.

La fijación debajo del sobre se realiza con tornillos de fijación para los sobres de madera o soportes de zama color aluminio para los sobres de cristal.

CAJONERAS CON RUEDAS Y CAJONERAS PORTANTES:

Cuerpo en melamina de 18 mm de grosor. Tapa en melamina de 25 mm de grosor con canto perimétrico en ABS de 2 mm de grosor. Frentes de los cajones en melamina de 18 mm de grosor con cantos perimétricos en ABS de 1,5 mm de grosor. Cajones interiores de metal en color aluminio. Guías metálicas dotadas de mecanismo de cierre ralentizado, en la versión simple para el cajón normal y telescópicas para el cajón archivador.

El cajón archivador está equipado con un bastidor metálico para dar cabida a carpetas colgadas de 33/39 cm de distancia entre centros y está dotado de rueda antivuelco. Cerradura con cierre centralizado, antivuelco, con llave plegable en dos ejemplares con cubrellave en ABS gris. Tiradores en aluminio satinado. Ruedas en color aluminio de 60 mm de diámetro con freno. Las cajoneras portantes están formadas por las cajoneras detalladas arriba a las cuales se incorporan 2 espaciadores superiores y 2 pies, en color aluminio, y precisamente: los espaciadores están realizados en aluminio extrusionado de sección cuadrada 70 x 70 mm equipados con tapón de protección en ABS y soporte metálico para fijar debajo del sobre, mientras que los pies están realizados en aluminio extrusionado de sección cuadrada 70 x 70 mm equipados con pie ajustable en ABS y placa metálica superior para fijar debajo del fondo de la cajonera.

MUEBLE AUXILIAR:

Realizado en madera aglomerada revestida de melamina en cerezo natural o cerezo oscuro. Tapa y fondo de 25 mm de grosor con cantos perimétricos en ABS de 2 mm de grosor. Costados de 18 mm de grosor con cantos verticales en ABS de 2 mm de grosor. Trasera, divisiones y baldas regulables de 18 mm de grosor. Puertas y frentes de los cajones de 18 mm de grosor con cantos perimétricos en ABS de 1,5 mm de grosor. Cajones en metal de color negro. Guías metálicas dotadas de mecanismo de cierre ralentizado.

Cerradura con cierre centralizado, antivuelco, con llave plegable en dos ejemplares con cubrellave en ABS gris. Tiradores de aluminio satinado. El mueble auxiliar está disponible con 5 ruedas en color aluminio de 80 mm de diámetro con freno; o con 5 pies en color aluminio realizados en aluminio extrusionado de sección 70 x 70 mm, equipados con pie ajustable en ABS y soporte metálico superior para la fijación. Los muebles auxiliares se pueden integrar con distintas mesas mediante el espaciador aplicado entre el tablero y el mueble auxiliar, (en lugar de una de las patas de la mesa). El espaciador es igual al que se utiliza para las cajoneras portantes.

MESAS CAFÉ:

Sobre en cristal templado al ácido de 10 mm de grosor, con cantos perimétricos rectos. Casquillos cilíndricos (para fijar las patas) realizados en acero de 42 mm de diámetro pegados debajo del sobre. Las patas están realizadas en tubo metálico de 40 mm de diámetro color aluminio, con pies fijos en PVC de color negro.

Tiradores en zama color aluminio satinado.

N.B.: Todos los elementos metálicos están pintados con barniz epoxídico.

FICHE TECHNIQUE

BUREAUX:

Bureaux, dactylos, extensions, tables de réunion, péninsules et raccords sont composés des éléments suivants :

- PLATEAUX:

Réalisés en conglomerat de bois ép. 38 mm avec revêtement en mélaminé cerisier naturel ou cerisier foncé, avec chants périmétraux en ABS ép. 3 mm. Pour les liaisons des bureaux avec les extensions, les péninsules et les raccords, on utilisera des étriers en tôle d'acier ép. 1,5 mm couleur aluminium. Les bureaux et les tables de réunion sont dotés d'une poutre de renfort sous le plateau réalisée en tubulaire métallique sec. 30x20 couleur aluminium.

- PLATEAUX EN VERRE :

Réalisés en verre trempé, maté à l'acide ou en verre extra clair retro-laqué blanc, noir, rouge ou bleu ép. 15 mm avec chants périmétraux polis. Equipés de bagues cylindriques en acier diamètre 98 mm collées sous le plateau, pour le fixation des piétements métalliques.

- PIETEMENT METALLIQUE:

Le fut est réalisé en aluminium extrudé de section carrée 70 x 70 mm, avec chapiteau supérieur réalisé en zamac moulé sous pression. Vérin niveleur et bouchons supérieurs (de 3 différentes typologies) pour la fermeture du chapiteau, réalisés en ABS, le tout de couleur aluminium.

- COLONNE METALLIQUE:

Utilisée pour les tables de réunion, se compose d'une structure tubulaire métallique de 80 mm de diamètre, avec plaque supérieure en métal diamètre 500 mm / ép. 8 mm et base en métal diamètre 600 mm / ép. 10 mm.. Le tout de couleur aluminium semi-brillant gaufré.

- VOILES DE FOND DROITS:

Réalisés en conglomerat de bois ép. 18 mm avec revêtement en mélamine cerisier naturel, cerisier foncé ou aluminium. Pour les finitions cerisier clair et cerisier foncé, les chants à vue sont revêtus de profil continu en PVC ép. 3 mm couleur aluminium, le chant supérieur est revêtu en ABS ép. 2 mm couleur aluminium. Pour la finition aluminium le chant périmétral est revêtu de profil continu en PVC ép. 3 mm couleur aluminium.

Le fixation sous le plan de travail est réalisé au moyen de supports en métal couleur aluminium et de vis d'ancrage pour les plateaux en bois ou de supports en zamac couleur aluminium pour les plateaux en verre.

- VOILE DE FOND CINTRE:

Réalisé en MDF ép. 18 mm avec revêtement sur les deux superficies frontales en laminé cerisier naturel, cerisier foncé ou aluminium. Pour les finitions cerisier clair et cerisier foncé, les chants à vue sont revêtus de profil continu en PVC ép. 3 mm couleur aluminium, le chant supérieur est revêtu en ABS ép. 2 mm couleur aluminium. Pour la finition aluminium, le chant périmétral est revêtu de profil continu en PVC ép. 3 mm couleur aluminium.

Le fixation sous le plan de travail est réalisé au moyen de vis d'ancrage pour les plateaux en bois ou de supports en zamac couleur aluminium pour les plateaux en verre .

CAISSONS SUR ROULETTES ET CAISSONS PORTEUR:

Coffre en mélamine ép. 18 mm. Chapeau en mélamine ép. 25 mm avec chant périmétral en ABS ép. 2 mm. Faces tiroirs en mélaminé ép. 18 mm avec chants perimétraux en ABS ép. 1,5 mm. Intérieur des tiroirs en métal couleur aluminium.

Rails métalliques équipés d'un mécanisme "soft-closing" - "ralentisseur" pour amortir la fermeture, en version simple pour le tiroir normal et dans la version télescopique pour le tiroir classificateur.

Le tiroir classificateur est équipé d'un châssis métallique pour contenir les dossiers suspendus à entraxe 33/39 cm et est doté d'une roulette anti-basculement. Serrure avec fermeture centralisée, anti-basculement, avec clés pliables en double copie avec couvre clé en ABS gris. Poignée en aluminium satiné. Roulettes couleur aluminium diamètre 60 mm avec frein. Les caissons porteur sont composés des caissons décrits ci-dessus auxquels sont appliqués n. 2 entretoises supérieures et n. 2 pieds, couleur aluminium, et plus précisément : les entretoises sont réalisées en aluminium extrudé de section carrée 70 x 70 mm équipées d'un bouchon de protection en ABS et de plaque métallique pour la fixation sous le plateau, alors que les pieds sont réalisés en aluminium extrudé de section carrée 70 x 70 mm équipés de vérins niveleurs en ABS et plaque métallique supérieure pour la fixation sous le fond du caisson.

MEUBLE DE SERVICE:

Réalisé en conglomerat de bois avec revêtement en mélaminé cerisier naturel ou cerisier foncé. Chapeau et base ép. 25 mm avec chants périmétraux en ABS ép. 2 mm. Cotés ép. 18 mm avec chants verticaux en ABS ép. 2 mm. Dos, diviseur et tablettes positionnable ép. 18 mm. Portes et faces tiroirs ép. 18 mm avec chants perimétraux en ABS ép. 1,5 mm. Tiroirs en métal couleur noir.

Rails métalliques équipés d'un mécanisme "soft-closing" - "ralentisseur" pour amortir la fermeture.

Serrure avec fermeture centralisée, anti-basculement, avec clés pliables en double copie avec couvre clé en ABS gris. Poignées en aluminium satiné. Le meuble de service est disponible avec n. 5 roulettes couleur aluminium diamètre 80 mm avec frein, ou sur n. 5 pieds couleur aluminium réalisés en aluminium extrudé, section 70 x 70 mm, équipés de vérins niveleurs en ABS et attache supérieure en métal pour le fixation. Les meubles de service peuvent être intégrés à divers bureaux au moyen d'entretoise appliquée entre le plateau et le meuble de service, (en substitution d'un des piétements du bureau). L'entretoise est réalisée comme celle utilisée pour les caissons porteur.

TABLES A CAFÉ:

Plateaux en verre trempé, maté à l'acide ép. 10 mm, avec chants périmétraux polis. Bagues cylindriques (pour le fixation des piétements) réalisées en acier de 42 mm de diamètre collées sous le plateau. Les piétements sont réalisés en tubulaire métallique diamètre 40 mm couleur aluminium, avec vérins fixes en PVC couleur noir.

Poignées en zamac de couleur aluminium satiné.

N.B.: Tous les éléments en métal sont vernis avec des poudres epoxy.

TECHNISCHE BESCHREIBUNG

TISCHE:

Schreibtische, Schreibmaschinentische, Verlängerungen, Besprechungstische, Endelemente und Verbindungen zusammengesetzt aus:

- ARBEITSPLATTEN:

Hergestellt aus Holzspanplatten St. 38 mm mit Melaminbeschichtung in den Farben Kirschbaum natur oder Kirschbaum dunkel, mit umlaufenden ABS-Kanten St. 3 mm. Für den Anschluss der Schreibtische an Verlängerungen, Endelemente und Verbindungen werden aluminiumfarbene Metallbügel St. 1,5 mm verwendet. Die Schreibtische und Besprechungstische sind an der Unterseite mit einer aluminiumfarbenen Verstärkung aus Metallrohr 30x20 mm ausgestattet.

- ARBEITSPLATTEN AUS GLAS:

Hergestellt aus gehärtetem Ätzglas oder aus extrahellem Glas St. 15 mm, auf der Rückseite in den Farben Weiß, Schwarz, Rot oder Blau lackiert, mit umlaufend glänzenden Kanten. Mit zylindrischen Edelstahlringen ø 58 mm zur Befestigung der Metallbeine (unterhalb festgeklebt).

- METALLBEIN:

Der Beinschaft ist aus stranggepresstem Aluminium mit quadratischem Querschnitt 70 x 70 mm hergestellt, Kapitell bestehend aus Zamakguss. Regulierbarer Fuß und oberer Verschluss (in 3 verschiedenen Ausführungen) des Kapitells aus ABS, alles aluminiumfarbig.

- METALLSÄULE MIT GROSSEM SÄULENFUSS:

Findet Verwendung bei Besprechungstischen; die Säule ist aus einem metallenen rohrförmigen Schaft ø 80 mm mit oberer Verbindungsplatte aus Blech ø 500 mm / St. 8 mm und Säulenfuß aus Blech ø 600 mm / St. 10 mm zusammengesetzt. Alles aluminiumfarben halbmatte strukturiert.

- GERADE KNEIBLENDEN:

Hergestellt aus Holzspanplatten mit Melaminbeschichtung in den Farben Kirschbaum natur, Kirschbaum dunkel oder Aluminium. In den Ausführungen Kirschbaum natur und Kirschbaum dunkel sind die Sichtkanten mit durchgehendem PVC-Profil St. 3 mm aluminiumfarbig beschichtet, die Oberkante ist mit ABS St. 2 aluminiumfarben beschichtet. In der Ausführung Aluminium ist die umlaufende Kante mit durchgehendem PVC-Profil St. 3 mm aluminiumfarbig beschichtet.

Die Befestigung unter der Arbeitsplatte erfolgt mit aluminiumfarbenen Metallhalterungen und Befestigungsschrauben für die Arbeitsplatten aus Holz und aluminiumfarbige Zamahalterungen für Arbeitsplatten aus Glas.

- GERUNDETE KNEIBLENDEN:

Hergestellt aus Wabenplatten St. 18 mm, beide Seiten mit Laminatbeschichtung in Kirschbaum natur, Kirschbaum dunkel oder Aluminium. In den Ausführungen Kirschbaum natur und Kirschbaum dunkel sind die Sichtkanten mit durchgehendem PVC-Profil St. 3 mm aluminiumfarbig beschichtet, die Oberkante ist mit ABS St. 2 aluminiumfarben beschichtet. In der Ausführung Aluminium ist die umlaufende Kante mit durchgehendem PVC-Profil St. 3 mm aluminiumfarbig beschichtet.

Die Befestigung unter der Arbeitsplatte erfolgt mit Befestigungsschrauben für die Arbeitsplatten aus Holz und aluminiumfarbenen Zamahalterungen für Arbeitsplatten aus Glas.

SCHUBLADENELEMENTE AUF LAUFROLLEN UND TRAGENDE SCHUBLADENELEMENTE:

Korpus aus Melamin St. 18 mm. Deckplatte St. 25 mm mit umlaufender ABS-Kante St. 2 mm. Schubladenfronten aus Melamin St. 18 mm mit umlaufenden ABS-Kanten St. 1,5 mm. Aluminiumfarbene Innenschubladen aus Metall. Metallführungsschienen mit „Soft-Schließsystem“ in einfacher Ausführung für normale Schubladen und in Teleskopausführung für die Hängeregistratur. Die Schublade mit Hängeregistratur ist mit einem Metallrahmen für Hängemappen mit Lochabstand 33/39 cm versehen und besitzt eine zusätzliche Rolle zur Kippsicherung. Schloss mit Zentralverriegelung, Kippsicherung und zwei klappbaren Schlüsseln und Griffstück aus hellgrauem ABS. Griffe aus satiniertem Aluminium. Aluminiumfarbene Laufrollen ø 60 mm mit Feststellmechanik. Die tragenden Schubladenelemente bestehen aus den oben beschriebenen Schubladenelementen, die mit 2 oberen Distanzhaltern und 2 Füßen in aluminiumfarbig vervollständigt werden. Die Distanzhalter sind aus stranggepresstem Aluminium mit quadratischem Querschnitt 70 x 70 mm hergestellt und mit ABS-Schutzkappe und Metallplatte zur Befestigung unter der Arbeitsplatte ausgestattet, während die Füße aus stranggepresstem Aluminium mit quadratischem Querschnitt 70 x 70 mm mit regulierbarem ABS-Fuß und oberer Metallplatte zur Befestigung unter dem Boden des Schubladenelements gefertigt sind.

BEISTELLMÖBEL:

Hergestellt aus Holzspanplatten mit Melaminbeschichtung in den Farben Kirschbaum natur oder Kirschbaum dunkel. Deck- und Bodenplatte St. 25 mm mit ABS-Kanten St. 2 mm. Seitenwände St. 18 mm mit vertikalen ABS-Kanten St. 2 mm. Rückwand, Trennwände und verstellbare Einlegeböden St. 18 mm. Türen und Schubladenfronten St. 18 mm mit umlaufenden ABS-Kanten St. 1,5 mm. Aluminiumfarbene Schubladen aus Metall. Metallführungsschienen mit „Soft-Schließsystem“. Schloss mit Zentralverriegelung, Kippsicherung und zwei klappbaren Schlüsseln und Griffstück aus hellgrauem ABS. Griffe aus satiniertem Aluminium. Das Beistellmöbel ist mit 5 aluminiumfarbenen Laufrollen ø 80 mm mit Feststellmechanik oder mit 5 aluminiumfarbenen Füßen aus stranggepresstem Aluminium mit Querschnitt 70 x 70 mm einschließlich regulierbarem ABS-Fuß und oberer Metallbügel zur Befestigung hergestellt. Die Beistellmöbel können durch den Distanzhalter zwischen der Arbeitsplatte und dem Beistellmöbel (anstatt eines der Tischbeine) mit verschiedenen Tischen vervollständigt werden. Der Distanzhalter wird so wie der Distanzhalter für die tragenden Schubladenelemente hergestellt.

KAFFEETISCHE:

Platten aus gehärtetem Ätzglas St. 10 mm mit umlaufend glänzenden Kanten. Zylindrische Edelstahlringe ø 42 mm zur Befestigung der Beine (unterhalb festgeklebt). Beine aus Metallrohr ø 40 mm aluminiumfarben, mit fixen PVC-Füßen in Schwarz.

Griffe Aus Zamak Aluminiumfarbig Satiniert.

Anm.: Alle Metallteile Sind Einbrennlackiert.

FICHA TÉCNICA

MESAS:

Mesas tipo escrivaninhas, mesas para teclado, extensões, mesas de reunião, penínsulas e interligações, compostos pelos elementos seguintes:

- PLANOS DE TRABALHO:

Realizados em aglomerado de madeira, esp. 38 mm, revestidos com melamínico em cerejeira natural ou cerejeira escura, com bordas perimetrais em ABS, esp. 3 mm. No caso de ligações das escrivaninhas com extensões, penínsulas e interligações, são usados estribos em chapa, esp. 1,5 mm, cor alumínio. A mesas tipo escrivaninhas e as mesas de reunião possuem um reforço sob o plano de trabalho realizado em tubular metálico de secção 30x20, cor alumínio.

- PLANOS DE TRABALHO EM VIDRO:

Realizados em vidro temperado e foscado à ácido ou em vidro extra-claro retro-lacado branco, preto, vermelho, azul, esp. 15 mm, com bordas perimetrais trabalhadas a fio brilhante. Possuem casquilhos cilíndricos em aço, diâmetro 58 mm, colados sob o plano de trabalho, para a fixação das pernas metálicas.

- PERNA METÁLICA:

O fuste é realizado em alumínio extrudado a secção quadrada 70 x 70 mm, com capitel superior realizado em zamac fundida sob pressão. Pé nivelador e tampas superiores (3 diversas tipologias) para fechamento do capitel, realizadas em ABS, conjunto na cor alumínio.

- PEDESTAL METÁLICO:

Utilizado nas mesas de reunião é constituído por um fuste em tubular metálico de 80 mm de diâmetro, com placa superior em chapa de 500 mm de diâmetro, esp. 8 mm, base em chapa de 600 mm de diâmetro e espessura de 10 mm. Conjunto na cor alumínio semi-brilhante gofrado.

- MODESTY PANEL RECTO:

Realizados em aglomerado de madeira, esp. 18 mm, com revestimento em melamínico cerejeira natural, cerejeira escura ou alumínio. Nos acabamentos em cerejeira clara e cerejeira escura, as bordas aparentes são revestidas por perfil contínuo em PVC, esp. 3 mm, cor alumínio, a borda superior é revestida em ABS, esp. 2 mm, cor alumínio. No acabamento em alumínio, a borda perimetral é revestida com perfil contínuo em PVC, esp. 3 mm, cor alumínio.

A fixação sob o plano de trabalho é efectuada mediante suportes em metal, cor alumínio, e parafusos de ancoragem para os planos em madeira ou suportes em zamac, cor alumínio, para tampos em vidro.

- MODESTY PANEL CURVO:

Realizados em MDF, esp. 18 mm, com revestimento das duas superfícies frontais em laminado de cerejeira natural, cerejeira escura ou alumínio. Nos acabamentos em cerejeira clara e cerejeira escura, as bordas aparentes são revestidas por perfil contínuo em PVC, esp. 3 mm, cor alumínio, a borda superior é revestida em ABS, esp. 2 mm, cor alumínio. No acabamento em alumínio, a borda perimetral é revestida com perfil contínuo em PVC, esp. 3 mm, cor alumínio.

A fixação sob o plano de trabalho é efectuada mediante parafusos de ancoragem para os planos em madeira ou suportes em zamac, cor alumínio, para tampos em vidro.

GAVETEIROS SOBRE RODAS E GAVETEIROS PORTANTES:

Estrutura em melamínico, esp. 18 mm. Tampo em melamínico de esp. 25 mm, com bordas perimetrais em ABS, esp. 2 mm. Partes frontais em melamínico de esp. 18 mm, com bordas perimetrais em ABS, esp. 1,5 mm. Gavetas internas em metal, cor alumínio. Guias metálicas dotadas de mecanismo "soft-closing" para amortizar o fecho, na versão simples para as gavetas normais e na versão telescópica para as gavetas de arquivamento.

A gaveta de arquivos possui estrutura metálica para conter arquivos suspensos com entre-eixo de 33/39 cm, e possui rodízio anti-basculamento. Fechadura com fechamento centralizado, anti-basculamento, dotado de chave dupla dobrável e empunhadura em ABS cinzento. Puxadores em alumínio acetinado. Rodas na cor alumínio, diâmetro de 60 mm com trava. Os gaveteiros portantes são compostos pelas gavetas acima descritas, nas quais são acrescentados 2 distanciadores superiores e 2 pés, cor alumínio, especificamente: os distanciadores são realizados em alumínio extrudado a secção quadrada 70 x 70 mm, com tampa de protecção em ABS e chapa metálica para fixação sob o plano de trabalho, enquanto os pés são realizados em alumínio extrudado a secção quadrada 70 x 70 mm, em conjunto com pé nivelador em ABS e chapa metálica superior para fixação sob o fundo do gaveteiro.

MÓVEL DE SERVIÇO:

Realizado em aglomerado de madeira com revestimento em melamínico em cerejeira natural ou cerejeira escura. Tampo e fundo de esp. 25 mm, com bordas perimetrais em ABS, esp. 2 mm. Laterais de esp. 18 mm, com bordas verticais em ABS, esp. 2 mm. Costas, divisórios e estantes posicionáveis em esp. 18 mm. Portas e partes frontais de gavetas, esp. 18 mm, com bordas perimetrais em ABS esp. 1,5 mm. Gavetas em metal, cor alumínio. Guias metálicas dotadas de mecanismo "soft-closing".

Fechadura com fechamento centralizado, anti-basculamento, dotado de chave dupla dobrável e empunhadura em ABS cinzento. Puxadores em alumínio acetinado. O móvel de serviço é disponível com 5 rodas na cor alumínio, 80 mm de diâmetro, com trava; ou ainda com 5 pés na cor alumínio realizados em alumínio extrudado a secção 70 x 70 mm, em conjunto com pé nivelador em ABS e suporte superior em metal para a fixação. Os móveis de serviço podem ser combinados com diversas mesas, através do distanciador aplicado entre o plano de trabalho e o móvel de serviço (com substituição de uma das pernas da mesa). O distanciador é realizado da mesma forma que o usado para gaveteiros portantes.

MESINHAS DE CAFÉ:

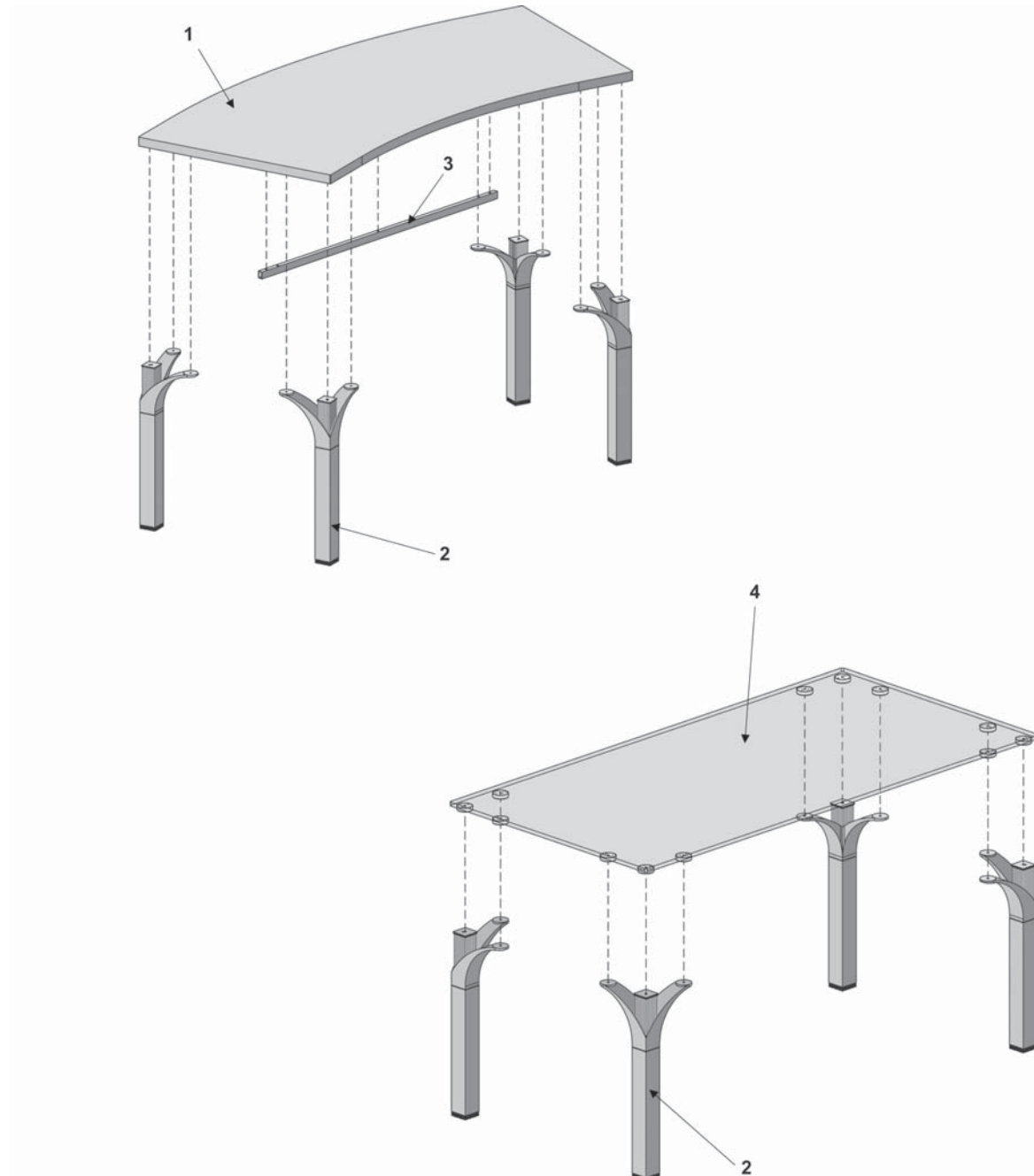
Tampos em vidro temperado foscado a ácido, esp. 10 mm, com bordas perimetrais trabalhadas a fio brilhante. Casquilhos cilíndricos (para fixação das pernas) realizados em aço com 42 mm de diâmetro, colados sob o tampo. As pernas são realizadas em tubular metálico, diâmetro 40 mm, cor alumínio, com pés fixos em PVC, cor preta.

Puxadores em zamac cor alumínio acetinado.

Nota: todas as partes metálicas são esmaltadas com pós epoxidicas.

Palm

ESPLOSO COMPONENTI / EXPLODED VIEW / DESGLOSE COMPONENTES
VUE ÉCLATÉE DES COMPOSANTS /
EXPLOSIONSZEICHNUNG DER BESTANDTEILE / DETALHE DOS COMPONENTES



- 1 PIANO IN MELAMINICO
- 2 GAMBA CON PIEDINO REGOLABILE
- 3 TRAVE DI RINFORZO
- 4 PIANO IN VETRO

- 1 SOBRE DE MELAMINA
- 2 PATA CON PIE REGULABLE
- 3 VIGA DE REFUERZO
- 4 SOBRE DE CRISTAL

- 1 TISCHPLATTE AUS MELAMIN
- 2 BEIN MIT REGULIERBAREM FUSS
- 3 STÜZBALKEN
- 4 TISCHPLATTE AUS GLAS

- 1 MELAMINE WORKING TOP
- 2 LEG WITH ADJUSTABLE FOOT
- 3 REINFORCED BEAM
- 4 GLASS WORKING TOP

- 1 PLATEAU EN MELAMINE
- 2 PIETEMENT AVEC VERIN NIVELEUR
- 3 POUTRE DE RENFORCEMENT
- 4 PLATEAU EN VERRE

- 1 PLANO MELAMÍNICO
- 2 PERNA COM PÉ AJUSTÁVEL
- 3 TRAVE DE REFORÇO
- 4 PLANO EM VIDRO

FINITURE / FINISHINGS / ACABADOS / FINITION / FARBEN / ACABAMENTOS

Piani di lavoro in melaminico sp. 38 mm con bordi in ABS sp. 2 mm
Melamine working tops 38 mm thick with 2 mm ABS edges
 Sobres de trabajo en melamina 38 mm de grosor con cantos en ABS 2 mm de grosor
Plans de travail en mélaminé ép. 38 mm avec chants en ABS ép. 2 mm
 Tischplatten in Melamin St. 38 mm mit ABS-Kanten St. 2 mm
Plano de trabalho em melamínico esp. 38 mm com bordos em ABS esp. 2 mm.



E
 Cilegio Naturale
Natural cherry
 Cerezo natural
Cerisier naturel
 Kirschbaum Natur
Cerejeira natural



T
 Cilegio scuro
Dark cherry
 Cerezo oscuro
Cerisier foncé
 Kirschbaum dunkel
Cerejeira escuro

Piani di lavoro in vetro temperato sp. 15 mm.
Tempered glass tops 15 mm thick.
 Sobres de cristal templado esp. 15 mm.
Plateaux en verre trempé ép. 15 mm.
 Tischplatten aus Sicherheitsglas St. 15 mm.
Planos de trabalho em vidro temperado, esp. 15 mm.



V
 Acidato
Acetated
 Acidado
Matté à l'acide
 Ätzglas
Foscado à ácido



W
 Bianco
White
 Blanco
Blanc
 Weiß
Branco



R
 Rosso
Red
 Rojo
Rouge
 Rot
Vermelho



B
 Blu
Blue
 Azul
Bleu
 Blau
Azul



N
 Nero
Black
 Negro
Noir
 Schwarz
Preto

Gambe in alluminio / zama e componenti in metallo.
Aluminium / zama legs and metal components.
 Patas en aluminio / zama y componentes metálicos.
Piètements en aluminium / zamak et composants en métal.
 Beine aus Aluminium / Zamak und Bestandteile aus Metall.
 Perna em alumínio / zama



H
 Alluminio
Aluminium
 Aluminio
Aluminium
 Aluminium
Aluminio

Maniglia di serie per ante e cassetti.
Standard handle for doors and drawers.
 Tirador de serie para puertas y cajones.
Poignée standard pour portes et tiroirs.
 Standardgriff für Türen und Schubladen.
Puxador de série para portas e gavetas.





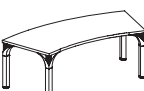
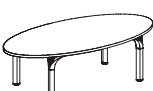


SIMBOLI - SYMBOLS - SIMBOLOS - SYMBOLES - SYMBOLE - SÍMBOLOS


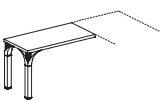
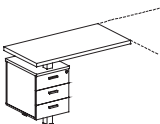
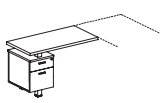
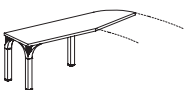
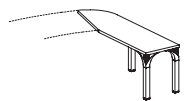
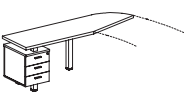
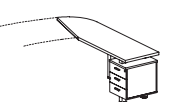
K con serratura
with lock
con cerradura
avec serrure
mit Schloss
com fechadura

T Vetro temperato
Tempered glass
Cristal templado
verre trempé
Gehärtetes Glas
 Vidro temperado

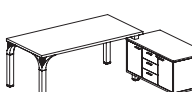
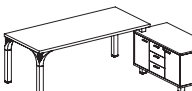
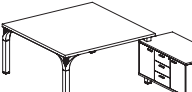

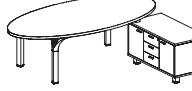

Δ Consegna 4/5 settimane
Delivery in 4/5 weeks
Entrega en 4/5 semanas
Livraison en 4/5 semaines
Lieferung in 4/5 Wochen
Entrega de 4/5 semanas







TAVOLI DESKS	cm. in.	CODICE CODE	PRICE £	DESCRIZIONE - DESCRIPTION	
	L. 180 P. 90 H. 75	PP0180EH	821,00	tavolo scrivania rettangolare cm 180 rectangular desk cm 180 mesa despacho rectangular de 180 cm	kg 59,0000 m² 0,2279 n. 2
	W. 70 3/4" D. 35 1/2" H. 29 1/2"	PP0180TH	821,00	table de bureau rectangulaire de 180 cm rechteckiger Schreibtisch 180 cm mesa escritivaninha rectangular cm 180	lb 130,1 ft² 8,05 no. 2
	L. 200 P. 90 H. 75	PP0200EH	846,00	tavolo scrivania rettangolare cm 200 rectangular desk cm 200 mesa despacho rectangular de 200 cm	kg 62,0000 m² 0,2388 n. 2
	W. 78 3/4" D. 35 1/2" H. 29 1/2"	PP0200TH	846,00	table de bureau rectangulaire de 200 cm rechteckiger Schreibtisch 200 cm mesa escritivaninha rectangular cm 200	lb 136,71 ft² 8,44 no. 2
	L. 160 P. 125 H. 75	PP0165EH	858,00	tavolo scrivania / riunioni rettangolare cm 160 rectangular table / desk cm 160 mesa despacho / de reuniones rectangular de 160 cm	kg 68,4000 m² 0,2080 n. 2
	W. 63" D. 49 1/4" H. 29 1/2"	PP0165TH	858,00	table de bureau / table de reunion rectangulaire de 160 cm rechteckiger Schreibtisch / Besprechungstisch 160 cm mesa escritivaninha / reunião rectangular cm 160	lb 150,82 ft² 7,35 no. 2
	L. 160 P. 160 H. 75	PP0161EH	918,00	tavolo scrivania / riunioni quadrato cm 160 square table / desk cm 160 mesa despacho / de reuniones cuadrada de 160 cm	kg 89,0000 m² 0,2821 n. 2
	W. 63" D. 63" H. 29 1/2"	PP0161TH	918,00	table de bureau / table de reunion carré de 160 cm quadratischer Schreibtisch / Besprechungstisch 160 cm mesa escritivaninha / reunião quadrada cm 160	lb 196,25 ft² 9,97 no. 2
	L. 220 P. 105 H. 75	PP0220EH	961,00	tavolo scrivania curvo cm 220 shaped desk cm 220 mesa despacho curva de 220 cm	kg 64,0000 m² 0,2680 n. 2
	W. 86 1/2" D. 41 1/4" H. 29 1/2"	PP0220TH	961,00	table de bureau courbe de 220 cm geformter Schreibtisch 220 cm mesa escritivaninha curva cm 220	lb 141,12 ft² 9,47 no. 2
	L. 250 P. 125 H. 75	PP0251EH	1.049,00	tavolo scrivania / riunioni ovale cm 250 oval conference table / desk cm 250 mesa despacho / de reuniones ovalada de 250 cm	kg 80,0000 m² 0,3159 n. 2
	W. 98 1/2" D. 49 1/4" H. 29 1/2"	PP0251TH	1.049,00	table de bureau / table de réunion ovale de 250 cm ovaler Schreibtisch / Besprechungstisch 250 cm mesa escritivaninha / reunião oval cm 250	lb 176,4 ft² 11,16 no. 2

Palm

DATILLO / ALLUNGHI TYPING TABLES / EXTENSIONS	cm. in.	CODICE CODE	PRICE £	DESCRIZIONE - DESCRIPTION	
	L. 120 P. 60 H. 75	PP0120EH	683,00	tavolo datillografico indipendente cm 120 high typing table cm 120 mesa para máquina de escribir independiente de 120 cm	kg 35,000 m² 0,1740 n. 2
	W. 47 1/4" D. 23 1/2" H. 29 1/2"	PP0120TH	683,00	dactylo indépendant de 120 cm freistehender Schreibmaschinentisch 120 cm mesa para teclado independiente cm 120	lb 77,18 ft² 6,15 no. 2
	L. 120 P. 60 H. 75	PP0117EH	416,00	tavolo datillografico collegabile cm 120 high extension table cm 120 ala para máquina de escribir acoplable de 120 cm	kg 27,000 m² 0,1115 n. 2
	W. 47 1/4" D. 23 1/2" H. 29 1/2"	PP0117TH	416,00	dactylo suspendu de 120 cm anstellbarer Schreibmaschinentisch 120 cm mesa para teclado acoplável cm	lb 59,54 ft² 3,94 no. 2
	L. 120 P. 60 H. 75	PP0118EH	643,00	allungo su cassetiera portante 3 cassetti high extension on carrying 3 drawers pedestal alargo con cajonera portante 3 cajones	kg 55,500 m² 0,2170 n. 3
	W. 47 1/4" D. 23 1/2" H. 29 1/2"	PP0118TH	643,00	extension sur caisson-porteur 3 tiroirs Anschluss mit Stützschubladenelement mit 3 Schüben extensão de gaveteiro portante interno, 3 gavetas	lb 122,38 ft² 7,67 no. 3
	L. 120 P. 60 H. 75	PP0119EH	675,00	allungo su cassetiera portante 2 cassetti, di cui uno classificatore high extension on carrying drawer + file pedestal alargo con cajonera portante 1 cajón y 1 archivador	kg 55,500 m² 0,2170 n. 3
	W. 47 1/4" D. 23 1/2" H. 29 1/2"	PP0119TH	675,00	extension sur caisson-porteur 2 tiroirs dont un pour dossiers suspendus Anschluss mit Stützschubladenelement mit 2 Schüben, davon einer für Hängeregister extensão de gaveteiro portante interno 2 gavetas, das quais uma para arquivos	lb 122,38 ft² 7,67 no. 3
	L. 207 P. 60 H. 75	PP0147EH	677,00	allungo sinistro sagomato left shaped extension alargo conformado izquierdo	kg 41,000 m² 0,2070 n. 3
	W. 81 1/2" D. 23 1/2" H. 29 1/2"	PP0147TH	677,00	extension profilée gauche geformter Anschluss, links extensão moldado esquerdo	lb 90,41 ft² 7,31 no. 3
	L. 207 P. 60 H. 75	PP0148EH	677,00	allungo destro sagomato right shaped extension alargo conformado derecho	kg 41,000 m² 0,2070 n. 3
	W. 81 1/2" D. 23 1/2" H. 29 1/2"	PP0148TH	677,00	extension profilée droite geformter Anschluss, rechts extensão moldado direito	lb 90,41 ft² 7,31 no. 3
	L. 207 P. 60 H. 75	PP0149EH	904,00	allungo sinistro sagomato su cassetiera portante 3 cassetti left shaped extension on carrying 3 drawers pedestal alargo conformado izquierdo con cajonera portante 3 cajones	kg 69,500 m² 0,3125 n. 4
	W. 81 1/2" D. 23 1/2" H. 29 1/2"	PP0149TH	904,00	extension profilée gauche sur caisson-porteur 3 tiroirs geformter Anschluss mit Stützschubladenelement mit 3 Schüben, links extensão de gaveteiro portante interno, 3 gavetas, esquerdo	lb 153,25 ft² 11,04 no. 4
	L. 207 P. 60 H. 75	PP0150EH	904,00	allungo destro sagomato su cassetiera portante 3 cassetti right shaped extension on carrying 3 drawers pedestal alargo conformado derecho con cajonera portante 3 cajones	kg 69,500 m² 0,3125 n. 4
	W. 81 1/2" D. 23 1/2" H. 29 1/2"	PP0150TH	904,00	extension profilée droite sur caisson-porteur 3 tiroirs geformter Anschluss mit Stützschubladenelement mit 3 Schüben, rechts extensão de gaveteiro portante interno, 3 gavetas, direito	lb 153,25 ft² 11,04 no. 4

DATTOLO / ALLUNGHI TYPING TABLES / EXTENSIONS		cm. in.	CODICE CODE	PRICE £	DESCRIZIONE - DESCRIPTION	
	Sx/L	L. 207 P. 60 H. 75	PP0151EH	936,00	allungo sinistro sagomato su cassettera portante 2 cassetti, di cui uno classificatore	kg 69,5000
		W. 81 1/2" D. 23 1/2" H. 29 1/2"			PP0151TH	936,00
	Dx/R	L. 207 P. 60 H. 75	PP0152EH	936,00	alargo conformado izquierdo con cajonera portante 1 cajón y 1 archivador	kg 69,5000
		W. 81 1/2" D. 23 1/2" H. 29 1/2"			PP0152TH	936,00
	Sx/L	L. 222 P. 193,5 H. 75	PP9001EH	1.609,00	tavolo scrivania rettangolare cm 180 integrato con mobile di servizio 3 cassetti e 2 ante, con piedi colore alluminio	kg 131,5000
		W. 87 1/2" D. 76 1/4" H. 29 1/2"			PP9001TH	1.609,00
	Sx/L	L. 242 P. 193,5 H. 75	PP9002EH	1.634,00	mesa despacho rectangular de 200 cm + mueble auxiliar con 3 cajones y 2 puertas, con pies color aluminio	kg 134,5000
		W. 95 1/4" D. 76 1/4" H. 29 1/2"			PP9002TH	1.634,00
	Sx/L	L. 202 P. 263,5 H. 75	PP9003EH	1.706,00	mesa despacho cuadrada de 160 cm + mueble auxiliar con 3 cajones y 2 puertas, con pies color aluminio	kg 161,5000
		W. 79 1/2" D. 103 3/4" H. 29 1/2"			PP9003TH	1.706,00
	Sx/L	L. 241 P. 206,5 H. 75	PP9004EH	1.749,00	tavolo scrivania curvo cm 220 integrato con mobile di servizio 3 cassetti e 2 ante, con piedi colore alluminio	kg 136,5000
		W. 95" D. 81 1/4" H. 29 1/2"			PP9004TH	1.749,00
	Sx/L	L. 252 P. 214 H. 75	PP9006EH	1.837,00	mesa despacho curva de 220 cm + mueble auxiliar con 3 cajones y 2 puertas, con pies color aluminio	kg 136,5000
		W. 99 1/4" D. 84 1/4" H. 29 1/2"			PP9006TH	1.837,00
	Sx/L	L. 252 P. 214 H. 75	PP9006EH	1.837,00	tavolo scrivania ovale cm 250 integrato con mobile di servizio 3 cassetti e 2 ante, con piedi colore alluminio	kg 152,5000
		W. 99 1/4" D. 84 1/4" H. 29 1/2"			PP9006TH	1.837,00

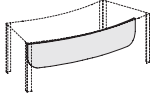
TAVOLI INTEGRATI INTEGRATED TABLES		cm. in.	CODICE CODE	PRICE £	DESCRIZIONE - DESCRIPTION	
	Sx/L	L. 222 P. 193,5 H. 75	PP9001EH	1.609,00	tavolo scrivania rettangolare cm 180 integrato con mobile di servizio 3 cassetti e 2 ante, con piedi colore alluminio	kg 131,5000
		W. 87 1/2" D. 76 1/4" H. 29 1/2"			PP9001TH	1.609,00
	Sx/L	L. 242 P. 193,5 H. 75	PP9002EH	1.634,00	mesa despacho rectangular de 200 cm + mueble auxiliar con 3 cajones y 2 puertas, con pies color aluminio	kg 134,5000
		W. 95 1/4" D. 76 1/4" H. 29 1/2"			PP9002TH	1.634,00
	Sx/L	L. 202 P. 263,5 H. 75	PP9003EH	1.706,00	mesa despacho cuadrada de 160 cm + mueble auxiliar con 3 cajones y 2 puertas, con pies color aluminio	kg 161,5000
		W. 79 1/2" D. 103 3/4" H. 29 1/2"			PP9003TH	1.706,00
	Sx/L	L. 241 P. 206,5 H. 75	PP9004EH	1.749,00	tavolo scrivania curvo cm 220 integrato con mobile di servizio 3 cassetti e 2 ante, con piedi colore alluminio	kg 136,5000
		W. 95" D. 81 1/4" H. 29 1/2"			PP9004TH	1.749,00
	Sx/L	L. 252 P. 214 H. 75	PP9006EH	1.837,00	mesa despacho curva de 220 cm + mueble auxiliar con 3 cajones y 2 puertas, con pies color aluminio	kg 136,5000
		W. 99 1/4" D. 84 1/4" H. 29 1/2"			PP9006TH	1.837,00
	Sx/L	L. 252 P. 214 H. 75	PP9006EH	1.837,00	tavolo scrivania ovale cm 250 integrato con mobile di servizio 3 cassetti e 2 ante, con piedi colore alluminio	kg 152,5000
		W. 99 1/4" D. 84 1/4" H. 29 1/2"			PP9006TH	1.837,00





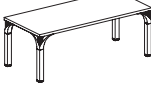
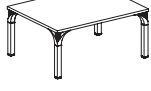
CASSETTIERE / MOBILI DI SERVIZIO PEDESTALS / SERVICE UNITS		cm. in.	CODICE CODE	PRICE £	DESCRIZIONE - DESCRIPTION	
	FO	L. 42,5 P. 57 H. 58	PP3001E	364,00	cassettiera 3 cassetti, con ruote colore alluminio diametro 60 mm. 3 drawers pedestal on aluminium coloured castors diam. 60 mm	kg 33,000 m ³ 0,1617 n. 1
		W. 16 3/4" D. 22 1/2" H. 22 3/4"	PP3001T	364,00	cajonera 3 cajones, con ruedas color aluminio de 60 mm de diámetro caisson 3 tiroirs sur roulettes couleur aluminium diamètre 60 mm Schubladenelement mit 3 Schüben auf aluminiumfarbenen Laufrollen Dm. 60 mm gaveteiro com 3 gavetas, com rodas cor aluminio diam. 60 mm	lb 72,77 ft ³ 5,71 no. 1
	FO	L. 42,5 P. 57 H. 58	PP3002E	395,00	cassettiera 2 cassetti, di cui uno classificatore, con ruote colore alluminio diametro 60 mm. drawer + file pedestal on aluminium coloured castors diam. 60 mm	kg 33,000 m ³ 0,1617 n. 1
		W. 16 3/4" D. 22 1/2" H. 22 3/4"	PP3002T	395,00	cajonera 1 cajón y 1 archivador, con ruedas color aluminio de 60 mm de diámetro caisson 2 tiroirs dont un pour dossiers suspendus sur roulettes couleur aluminium diamètre 60 mm Schubladenelement mit 2 Schüben, davon einer für Hängeregister, auf aluminiumfarbenen Laufrollen Dm. 60 mm gaveteiro, 3 gavetas, das quais uma para arquivos, com rodas cor aluminio diam. 60 mm	lb 72,77 ft ³ 5,71 no. 1
	FO	L. 120 P. 60 H. 63	PP3005E	727,00	mobile di servizio 3 cassetti e 2 ante, con ruote colore alluminio diametro 80 mm. service unit with 3 drawers and 2 doors, on aluminium coloured castors diam. 80 mm	kg 73,000 m ³ 0,4560 n. 1
		W. 47 1/4" D. 23 1/2" H. 24 3/4"	PP3005T	727,00	mueble auxiliar con 3 cajones y 2 puertas, con ruedas color aluminio de 80 mm de diámetro desserte 3 tiroirs et 2 portes avec roulettes couleur aluminium diamètre 80 mm Beistellschrank mit 3 Schüben und 2 Türen, auf aluminiumfarbenen Laufrollen Dm. 80 mm Móvel de serviço 3 gavetas e 2 portas, com rodas cor aluminio diam. 80 mm	lb 160,97 ft ³ 16,11 no. 1
	FO	L. 120 P. 60 H. 64	PP3025EH	901,00	mobile di servizio 3 cassetti e 2 ante, con piedi colore alluminio. service unit with 3 drawers and 2 doors, on aluminium coloured feet	kg 76,5000 m ³ 0,4670 n. 2
		W. 47 1/4" D. 23 1/2" H. 25 1/4"	PP3025TH	901,00	mueble auxiliar con 3 cajones y 2 puertas, con pies color aluminio desserte 3 tiroirs et 2 portes avec pieds couleur aluminium Beistellschrank mit 3 Schüben und 2 Türen, mit aluminiumfarbenen Füßen 3 gavetas, das quais uma para arquivos, com pé cor aluminio	lb 168,68 ft ³ 16,5 no. 2
	FO	L. 42 P. 57,5 H. 52,5	AC3001H	267,00	cassettiera metallica su ruote 3 cassetti 3 drawers metal pedestal on castors	kg 22,0000 m ³ 0,1710 n. 1
		W. 16 1/2" D. 20 3/4" H. 22 3/4"	AC3001A	267,00	cajonera metálica con ruedas 3 cajones caisson métallique sur roulettes 3 tiroirs Schubladenelement aus Metall auf Laufrollen mit 3 Schüben gaveteiro metálico com rodas, 3 gavetas	lb 48,51 ft ³ 6,04 no. 1
	FO	L. 42 P. 57,5 H. 52,5	AC3002H	273,00	cassettiera metallica su ruote 2 cassetti, di cui 1 classificatore drawer + file metal pedestal on castors	kg 23,0000 m ³ 0,1800 n. 1
		W. 16 1/2" D. 20 3/4" H. 22 3/4"	AC3002A	273,00	cajonera metálica con ruedas 1 cajón + 1 archivador caisson métallique sur roulettes 2 tiroirs dont un pour dossiers suspendus Schubladenelement aus Metall auf Laufrollen mit 2 Schüben, davon einer für Hängeregister gaveteiro metálico com rodas, 2 gavetas, sendo uma para arquivos	lb 50,72 ft ³ 6,36 no. 1


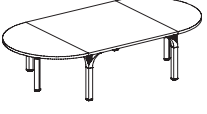

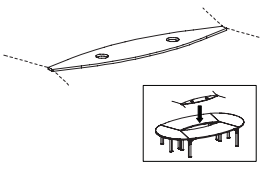
RACCORDI E PENISOLE CONNECTION AND END ELEMENTS	cm. in.	CODICE CODE	PRICE £	DESCRIZIONE - DESCRIPTION	
	L. 110 P. 125 H. 75	PP2007EH	388,00	penisola destra per tavoli scrivania con colonna in metallo colore alluminio	kg 34,0000 m² 0,1535 n. 2
				<i>right end element for desks with aluminium coloured metal column</i>	
	W. 43 1/4" D. 49 1/4" H. 29 1/2"	PP2007TH	388,00	isleta derecha para mesas despacho con columna de metal color aluminio	lb 74,97 ft² 5,42 no. 2
				<i>convivialité droite pour bureaux sur colonne en métal couleur aluminium</i>	
			Endelement, rechts, für Schreibtische mit aluminiumfarbener Metallsäule		
			<i>península direita para mesa escritivaninha, com coluna em metal cor aluminio</i>		
	L. 110 P. 125 H. 75	PP2009EH	388,00	penisola sinistra per tavoli scrivania con colonna in metallo colore alluminio	kg 34,0000 m² 0,1535 n. 2
				<i>left end element for desks with aluminium coloured metal column</i>	
	W. 43 1/4" D. 49 1/4" H. 29 1/2"	PP2009TH	388,00	isleta izquierda para mesas despacho con columna de metal color aluminio	lb 74,97 ft² 5,42 no. 2
				<i>convivialité gauche pour bureaux sur colonne en métal couleur aluminium</i>	
			Endelement, links, für Schreibtische mit aluminiumfarbener Metallsäule		
			<i>península esquerda para mesa escritivaninha, com coluna em metal cor aluminio</i>		
	L. 160 P. 80 H. 75	PP2008EH	393,00	raccordo semicircolare per tavolo quadrato art. PP0161__H	kg 32,0000 m² 0,1452 n. 2
				<i>round end connection 180° for square table art. PP0161__H</i>	
	W. 63" D. 31 1/2" H. 29 1/2"	PP2008TH	393,00	elemento de unión semicircular para mesa cuadrada art. PP0161__H	lb 70,56 ft² 5,13 no. 2
				<i>élément terminal semi-circulaire pour bureau carré art. PP0161__H</i>	
			halbrundes Verbindungselement für quadratischen Schreibtisch Art. PP0161__H		
			<i>interligação semi-circular para mesa quadrada art. PP0161__H</i>		
	L. 179,7 P. 96,6 H. 75	PP0331EH	441,00	raccordo per tavolo riunioni composto con tavoli curvi PP0220__H	kg 37,0000 m² 0,1709 n. 2
				<i>round end connection for conference table composed of shaped desks PP0220__H</i>	
	W. 70 3/4" D. 38" H. 29 1/2"	PP0331TH	441,00	elemento de unión para mesa de reuniones compuesta por mesas curvas PP0220__H	lb 81,59 ft² 6,04 no. 2
				<i>raccord pour table de réunion composé des bureaux courbes PP0220__H</i>	
			Verbindungselement für Besprechungstisch bestehend aus geformten Schreibtische PP0220__H		
			<i>interligação para mesa de reunião componível cor mesa escritivaninha curva PP0220__H</i>		




MODESTY PANELS MODESTY PANELS	cm. in.	CODICE CODE	PRICE £	DESCRIZIONE - DESCRIPTION	
	L. 120 P. 1,8 H. 38	PP1120EH	135,00	modesty panel dritto per tavoli art. PP0120__H	kg 7,0000 m² 0,0174 n. 2
				<i>straight modesty panel for tables code PP0120__H</i>	
	W. 47 1/4" D. 1" H. 15"	PP1120TH	135,00	panel de protección recto para mesas art. PP0120__H	lb 15,44 ft² 0,61 no. 2
				<i>voile de fond droit pour bureaux art. PP0120__H</i>	
			gerades Modesty Paneel für Schreibtische Art. PP0120__H		
			<i>modesty panel recto para mesa art. PP0120__H</i>		
	L. 180 P. 1,8 H. 38	PP1180EH	171,00	modesty panel dritto per tavoli art. PP0180__H e PP9001__H	kg 10,0000 m² 0,0264 n. 2
				<i>straight modesty panel for tables code PP0180__H and PP9001__H</i>	
	W. 70 3/4" D. 1" H. 15"	PP1180TH	171,00	panel de protección recto para mesas art. PP0180__H y PP9001__H	lb 22,05 ft² 0,93 no. 2
				<i>voile de fond droit pour bureaux art. PP0180__H et PP9001__H</i>	
			gerades Modesty Paneel für Schreibtische Art. PP0180__H und PP9001__H		
			<i>modesty panel recto para mesa art. PP0180__H e PP9001__H</i>		
	L. 200 P. 1,8 H. 38	PP1200EH	175,00	modesty panel dritto per tavoli art. PP0200__H e PP9002__H	kg 11,0000 m² 0,0294 n. 2
				<i>straight modesty panel for tables code PP0200__H and PP9002__H</i>	
	W. 78 3/4" D. 1" H. 15"	PP1200TH	175,00	panel de protección recto para mesas art. PP0200__H y PP9002__H	lb 24,26 ft² 1,04 no. 2
				<i>voile de fond droit pour bureaux art. PP0200__H et PP9002__H</i>	
			gerades Modesty Paneel für Schreibtische Art. PP0200__H und PP9002__H		
			<i>modesty panel recto para mesa art. PP0200__H e PP9002__H</i>		

Palm

MODESTY PANELS MODESTY PANELS	cm. in.	CODICE CODE	PRICE £	DESCRIZIONE - DESCRIPTION	
	L. 220 P. 1,8 H. 38	PP1220EH	371,00	modesty panel curvo per tavoli art. PP0220_H e PP9004_H	kg 14,000 m² 0,0531 n. 2
				shaped modesty panel for tables PP0220_H and PP9004_H	
	W. 86 1/2" D. 1" H. 15"	PP1220TH	371,00	panel de protección curvo para mesas art. PP0220_H y PP9004_H	lb 30,87 ft² 1,88 no. 2
				voile de fond courbe pour bureaux art. PP0220_H et PP9004_H	
				geformtes Modesty Paneel für Schreibtische Art. PP0220_H und PP9004_H	
				modesty panel curvo para mesa art. PP0220_H e PP9004_H	



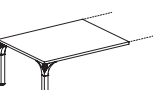
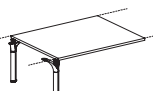

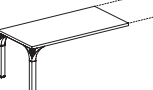

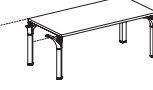
TAVOLI RIUNIONI MEETING TABLES	cm. in.	CODICE CODE	PRICE £	DESCRIZIONE - DESCRIPTION	
	Ø 120 H. 73,5	PP0121EH	610,00	tavolo riunioni circolare su gambone in metallo colore alluminio con base diam. 60 cm	kg 64,4000 m² 0,1065 n. 4
				round conference table with aluminium coloured metal column base diam. 60 cm	
	Ø 47 1/4" H. 29"	PP0121TH	610,00	mesa de reuniones redonda con pata cilíndrica de metal color aluminio de 60 cm de diámetro de base	lb 142 ft² 3,76 no. 4
				table de réunion ronde sur pied-colonne en métal couleur aluminium avec base de 60 cm de diamètre	
				runder Besprechungstisch auf aluminiumfarbener Metallsäule mit Säulenfuß Dm. 60 cm	
				mesa de reunião circular sobre pedestal em metal cor alumínio com base diâm. 60 cm	
	L. 250 P. 125 H. 73,5	PP0253EH	1.159,00	tavolo riunioni cm 250 ovale su 2 gamboni in metallo colore alluminio con base diam. 60 cm	kg 140,8000 m² 0,2209 n. 4
				oval conference table cm 250 with 2 aluminium coloured metal columns base diam. 60 cm	
	W. 98 1/2" D. 49 1/4" H. 29"	PP0253TH	1.159,00	mesa de reuniones de 250 cm oval con 2 patas cilíndricas de metal color aluminio de 60 cm de diámetro de base	lb 310,46 ft² 7,81 no. 4
				table de réunion de 250 cm ovale sur 2 pieds-colonnes en métal couleur aluminium avec base de 60 cm de diamètre	
				ovaler Besprechungstisch 250 cm auf 2 aluminiumfarbenen Metallsäulen mit Säulenfuß Dm. 60 cm	
				mesa de reunião oval com 2 pedestais em metal na cor alumínio com base diâm. 60 cm	
	L. 250 P. 125 H. 75	PP0251EH	1.049,00	tavolo scrivania / riunioni ovale cm 250	kg 80,0000 m² 0,3159 n. 2
				oval conference table / desk cm 250	
	W. 98 1/2" D. 49 1/4" H. 29 1/2"	PP0251TH	1.049,00	mesa despacho / de reuniones ovalada de 250 cm	lb 176,4 ft² 11,16 no. 2
				table de bureau / table de réunion ovale de 250 cm	
				ovaler Schreibtisch / Besprechungstisch 250 cm	
				mesa escritivaninha / reunião oval cm 250	
	L. 180 P. 90 H. 75	PP0180EH	821,00	tavolo scrivania rettangolare cm 180	kg 59,0000 m² 0,2279 n. 2
				rectangular desk cm 180	
	W. 70 3/4" D. 35 1/2" H. 29 1/2"	PP0180TH	821,00	mesa despacho rectangular de 180 cm	lb 130,1 ft² 8,05 no. 2
				table de bureau rectangulaire de 180 cm	
				rechteckiger Schreibtisch 180 cm	
				mesa escritivaninha rectangular cm 180	
	L. 200 P. 90 H. 75	PP0200EH	846,00	tavolo scrivania rettangolare cm 200	kg 62,0000 m² 0,2388 n. 2
				rectangular desk cm 200	
	W. 78 3/4" D. 35 1/2" H. 29 1/2"	PP0200TH	846,00	mesa despacho rectangular de 200 cm	lb 136,71 ft² 8,44 no. 2
				table de bureau rectangulaire de 200 cm	
				rechteckiger Schreibtisch 200 cm	
				mesa escritivaninha rectangular cm 200	
	L. 160 P. 125 H. 75	PP0165EH	858,00	tavolo scrivania / riunioni rettangolare cm 160	kg 68,4000 m² 0,2080 n. 2
				rectangular table / desk cm 160	
	W. 63" D. 49 1/4" H. 29 1/2"	PP0165TH	858,00	mesa despacho / de reuniones rectangular de 160 cm	lb 150,82 ft² 7,35 no. 2
				table de bureau / table de reunion rectangulaire de 160 cm	
				rechteckiger Schreibtisch / Besprechungstisch 160 cm	
				mesa escritivaninha / reunião rectangular cm 160	

TAVOLI RIUNIONI MEETING TABLES	cm. in.	CODICE CODE	PRICE £	DESCRIZIONE - DESCRIPTION	
	L. 160 P. 160 H. 75	PP0161EH	918,00	tavolo scrivania / riunioni quadrato cm 160 square table / desk cm 160 mesa despacho / de reuniones cuadrada de 160 cm	kg 89,0000 m² 0,2821 n. 2
	W. 63" D. 63" H. 29 1/2"	PP0161TH	918,00	table de bureau / table de reunion carré de 160 cm quadratischer Schreibtisch / Besprechungstisch 160 cm mesa escritivaninha / reunião quadrada cm 160	lb 196,25 ft² 9,97 no. 2
	L. 320 P. 160 H. 75	PP0325EH	1.661,00	tavolo riunioni composto da: n° 1 art. PP0161_H e n° 2 art. PP2008_H conference table composed of: n° 1 art. PP0161_H and n° 2 art. PP2008_H mesa de reuniones formada por: n° 1 art. PP0161_H y n° 2 art. PP2008_H	kg 153,0000 m² 0,5100 n. 3
	W. 126" D. 63" H. 29 1/2"	PP0325TH	1.661,00	table de réunion composée de: n° 1 art. PP0161_H et n° 2 art. PP2008_H Besprechungstisch bestehend aus: n° 1 Art. PP0161_H und n° 2 Art. PP2008_H mesa de reunião composta por: n° 1 art. PP0161_H e n° 2 art. PP2008_H	lb 337,37 ft² 18,02 no. 3
	L. 348,8 P. 216 H. 75	PP0330EH	2.762,00	tavolo riunioni composto da: n° 2 art. PP0220_H e n° 2 art. PP0331_H conference table composed of: n° 2 art. PP0220_H and n° 2 art. PP0331_H mesa de reuniones formada por: n° 2 art. PP0220_H y n° 2 art. PP0331_H	kg 202,0000 m² 0,8153 n. 3
	W. 137 1/4" D. 84 3/4" H. 29 1/2"	PP0330TH	2.762,00	table de réunion composée de: n° 2 art. PP0220_H et n° 2 art. PP0331_H Besprechungstisch bestehend aus: n° 2 Art. PP0220_H und n° 2 Art. PP0331_H mesa de reunião composta por: n° 1 art. PP0200_H e n° 2 art. PP0331_H	lb 445,41 ft² 28,81 no. 3
	L. 172,8 P. 35 H. 2,5	PP0332H	226,00	elemento centrale per tavolo riunioni PP0330_H con 2 fori per torretta elettrificata (colore alluminio) elliptical central element for meeting table PP0330_H with 2 holes for wired tower system (aluminium coloured) elemento central para mesa de reuniones PP0330_H con dos taladros para torrecilla electrificada (color alluminio) Element central pour table de réunion PP0330_H avec 2 ouvertures pour tourelle électrifiée (couleur aluminium) Mittelbestandteil für Besprechungstisch PP0330_H mit 2 Ausschüsse für Steckdosenturm (aluminiumfarbig) elemento central para mesa PP0330_H de reuniões, com 2 furos para torre electrificada (cor alumínio)	kg 13,0000 m² 0,0246 n. 1
	W. 68" D. 13 3/4" H. 1"				lb 28,67 ft² 0,87 no. 1

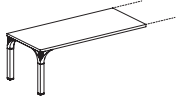
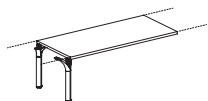
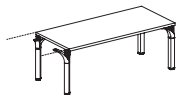
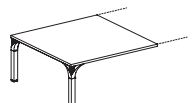
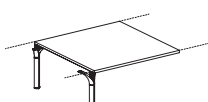

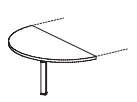
TAVOLI RIUNIONI COMPONIBILI MEETING TABLES	cm. in.	CODICE CODE	PRICE £	DESCRIZIONE - DESCRIPTION	
	L. 320 P. 125 H. 75	PP0380EH	1.515,00	tavolo riunioni composto da: n° 1 art. PP9265_H - n° 1 art. PP9266_H conference table composed of: n° 1 art. PP9265_H - n° 1 art. PP9266_H mesa de reuniones formada por: n° 1 art. PP9265_H - n° 1 art. PP9266_H	kg 119,6200 m² 0,3568 n. 3
	W. 126" D. 49 1/4" H. 29 1/2"	PP0380TH	1.515,00	table de réunion composée de: n° 1 art. PP9265_H - n° 1 art. PP9266_H Besprechungstisch bestehend aus: n° 1 art. PP9265_H - n° 1 art. PP9266_H mesa de reunião composta por: n° 1 art. PP9265_H - n° 1 art. PP9266_H	lb 263,76 ft² 12,61 no. 3
	L. 320 P. 125 H. 75	PP0383EH	1.468,00	tavolo riunioni composto da: n° 1 art. PP9163_H - n° 1 art. PP9165_H conference table composed of: n° 1 art. PP9163_H - n° 1 art. PP9165_H mesa de reuniones formada por: n° 1 art. PP9163_H - n° 1 art. PP9165_H	kg 129,5000 m² 0,3568 n. 3
	W. 126" D. 49 1/4" H. 29 1/2"	PP0383TH	1.468,00	table de réunion composée de: n° 1 art. PP9163_H - n° 1 art. PP9165_H Besprechungstisch bestehend aus: n° 1 art. PP9163_H - n° 1 art. PP9165_H mesa de reunião composta por: n° 1 art. PP9163_H - n° 1 art. PP9165_H	lb 285,55 ft² 12,61 no. 3
	L. 480 P. 125 H. 75	PP0384EH	2.079,00	tavolo riunioni composto da: n° 1 art. PP9163_H - n° 1 art. PP9164_H - n° 1 art. PP9165_H conference table composed of: n° 1 art. PP9163_H - n° 1 art. PP9164_H - n° 1 art. PP9165_H mesa de reuniones formada por: n° 1 art. PP9163_H - n° 1 art. PP9164_H - n° 1 art. PP9165_H	kg 190,6000 m² 0,5056 n. 3
	W. 189" D. 49 1/4" H. 29 1/2"	PP0384TH	2.079,00	table de réunion composée de: n° 1 art. PP9163_H - n° 1 art. PP9164_H - n° 1 art. PP9165_H Besprechungstisch bestehend aus: n° 1 art. PP9163_H - n° 1 art. PP9164_H - n° 1 art. PP9165_H mesa de reunião composta por: n° 1 art. PP9163_H - n° 1 art. PP9164_H - n° 1 art. PP9165_H	lb 420,27 ft² 17,87 no. 3

Palm

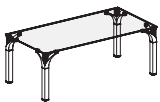
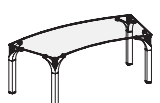

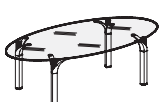
TAVOLI RIUNIONI COMPONIBILI MEETING TABLES	cm. in.	CODICE CODE	PRICE £	DESCRIZIONE - DESCRIPTION	
	L. 360 P. 90 H. 75	PP0385EH	1.394,00	tavolo riunioni composto da: n° 1 art. PP9180_H - n° 1 art. PP9182_H conference table composed of: n° 1 art. PP9180_H - n° 1 art. PP9182_H mesa de reuniones formada por: n° 1 art. PP9180_H - n° 1 art. PP9182_H	kg 110,7000 m² 0,3966 n. 3
	W. 141 3/4" D. 35 1/2" H. 29 1/2"	PP0385TH	1.394,00	table de réunion composée de: n° 1 art. PP9180_H - n° 1 art. PP9182_H Besprechungstisch bestehend aus: n° 1 art. PP9180_H - n° 1 art. PP9182_H mesa de reunião composta por: n° 1 art. PP9180_H - n° 1 art. PP9182_H	lb 244,09 ft² 14,01 no. 3
	L. 540 P. 90 H. 75	PP0386EH	1.967,00	tavolo riunioni composto da: n° 1 art. PP9180_H - n° 1 art. PP9181_H - n° 1 art. PP9182_H conference table composed of: n° 1 art. PP9180_H - n° 1 art. PP9181_H - n° 1 art. PP9182_H mesa de reuniones formada por: n° 1 art. PP9180_H - n° 1 art. PP9181_H - n° 1 art. PP9182_H	kg 162,4000 m² 0,5653 n. 3
	W. 212 1/2" D. 35 1/2" H. 29 1/2"	PP0386TH	1.967,00	table de réunion composée de: n° 1 art. PP9180_H - n° 1 art. PP9181_H - n° 1 art. PP9182_H Besprechungstisch bestehend aus: n° 1 art. PP9180_H - n° 1 art. PP9181_H - n° 1 art. PP9182_H mesa de reunião composta por: n° 1 art. PP9180_H - n° 1 art. PP9181_H - n° 1 art. PP9182_H	lb 358,09 ft² 19,98 no. 3
	L. 400 P. 90 H. 75	PP0387EH	1.445,00	tavolo riunioni composto da: n° 1 art. PP9200_H - n° 1 art. PP9202_H conference table composed of: n° 1 art. PP9200_H - n° 1 art. PP9202_H mesa de reuniones formada por: n° 1 art. PP9200_H - n° 1 art. PP9202_H	kg 116,7000 m² 0,4184 n. 3
	W. 157 1/2" D. 35 1/2" H. 29 1/2"	PP0387TH	1.445,00	table de réunion composée de: n° 1 art. PP9200_H - n° 1 art. PP9202_H Besprechungstisch bestehend aus: n° 1 art. PP9200_H - n° 1 art. PP9202_H mesa de reunião composta por: n° 1 art. PP9200_H - n° 1 art. PP9202_H	lb 257,32 ft² 14,78 no. 3
	L. 600 P. 90 H. 75	PP0388EH	2.044,00	tavolo riunioni composto da: n° 1 art. PP9200_H - n° 1 art. PP9201_H - n° 1 art. PP9202_H conference table composed of: n° 1 art. PP9200_H - n° 1 art. PP9201_H - n° 1 art. PP9202_H mesa de reuniones formada por: n° 1 art. PP9200_H - n° 1 art. PP9201_H - n° 1 art. PP9202_H	kg 171,4000 m² 0,5980 n. 3
	W. 236 1/4" D. 35 1/2" H. 29 1/2"	PP0388TH	2.044,00	table de réunion composée de: n° 1 art. PP9200_H - n° 1 art. PP9201_H - n° 1 art. PP9202_H Besprechungstisch bestehend aus: n° 1 art. PP9200_H - n° 1 art. PP9201_H - n° 1 art. PP9202_H mesa de reunião composta por: n° 1 art. PP9200_H - n° 1 art. PP9201_H - n° 1 art. PP9202_H	lb 377,94 ft² 21,13 no. 3
	L. 320 P. 160 H. 75	PP0389EH	1.589,00	tavolo riunioni composto da: n° 1 art. PP9167_H - n° 1 art. PP9169_H conference table composed of: n° 1 art. PP9167_H - n° 1 art. PP9169_H mesa de reuniones formada por: n° 1 art. PP9167_H - n° 1 art. PP9169_H	kg 170,7000 m² 0,5050 n. 3
	W. 126" D. 63" H. 29 1/2"	PP0389TH	1.589,00	table de réunion composée de: n° 1 art. PP9167_H - n° 1 art. PP9169_H Besprechungstisch bestehend aus: n° 1 art. PP9167_H - n° 1 art. PP9169_H mesa de reunião composta por: n° 1 art. PP9167_H - n° 1 art. PP9169_H	lb 376,39 ft² 17,84 no. 3
	L. 480 P. 160 H. 75	PP0390EH	2.260,00	tavolo riunioni composto da: n° 1 art. PP9167_H - n° 1 art. PP9168_H - n° 1 art. PP9169_H conference table composed of: n° 1 art. PP9167_H - n° 1 art. PP9168_H - n° 1 art. PP9169_H mesa de reuniones formada por: n° 1 art. PP9167_H - n° 1 art. PP9168_H - n° 1 art. PP9169_H	kg 252,4000 m² 0,7279 n. 3
	W. 189" D. 63" H. 29 1/2"	PP0390TH	2.260,00	table de réunion composée de: n° 1 art. PP9167_H - n° 1 art. PP9168_H - n° 1 art. PP9169_H Besprechungstisch bestehend aus: n° 1 art. PP9167_H - n° 1 art. PP9168_H - n° 1 art. PP9169_H mesa de reunião composta por: n° 1 art. PP9167_H - n° 1 art. PP9168_H - n° 1 art. PP9169_H	lb 556,54 ft² 25,72 no. 3
	L. 480 P. 160 H. 75	PP0391EH	2.332,00	tavolo riunioni composto da: n° 1 art. PP9167_H - n° 1 art. PP9169_H - n° 2 art. PP2008_H conference table composed of: n° 1 art. PP9167_H - n° 1 art. PP9169_H - n° 2 art. PP2008_H mesa de reuniones formada por: n° 1 art. PP9167_H - n° 1 art. PP9169_H - n° 2 art. PP2008_H	kg 234,7000 m² 0,7329 n. 4
	W. 189" D. 63" H. 29 1/2"	PP0391TH	2.332,00	table de réunion composée de: n° 1 art. PP9167_H - n° 1 art. PP9169_H - n° 2 art. PP2008_H Besprechungstisch bestehend aus: n° 1 art. PP9167_H - n° 1 art. PP9169_H - n° 2 art. PP2008_H mesa de reunião composta por: n° 1 art. PP9167_H - n° 1 art. PP9169_H - n° 2 art. PP2008_H	lb 517,51 ft² 25,9 no. 4

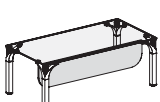
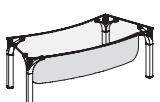
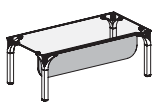
ELEMENTI COMPONENTI PER TAVOLI RIUNIONE MODULAR ELEMENTS FOR MEETING TABLES		cm. in.	CODICE CODE	PRICE £	DESCRIZIONE - DESCRIPTION	
	L. 160 P. 125 H. 75	PP9265EH	614,00	elemento componibile sagomato iniziale <i>modular starting shaped element</i>	kg 55,4600 m ² 0,1455 n. 2	
	W. 63" D. 49 1/4" H. 29 1/2"			PP9265TH	614,00	élément profilé de départ pour compositions Anfangs-Wellen-Anbauelement elemento componivel moldado inicial
	L. 160 P. 125 H. 75	PP9266EH	901,00	elemento componibile sagomato terminale <i>modularending shaped element</i>	kg 64,1600 m ² 0,2113 n. 3	
	W. 63" D. 49 1/4" H. 29 1/2"			PP9266TH	901,00	élément profilé de fin pour compositions Abschluss-Wellen-Anbauelement elemento componivel moldado terminal
	L. 160 P. 125 H. 75	PP9163EH	591,00	elemento componibile iniziale <i>modular starting element</i>	kg 60,4000 m ² 0,1455 n. 2	
	W. 63" D. 49 1/4" H. 29 1/2"			PP9163TH	591,00	élément de départ pour compositions Anfangs-Anbauelement elemento componivel inicial
	L. 160 P. 125 H. 75	PP9164EH	611,00	elemento componibile centrale <i>modular central element</i>	kg 61,1000 m ² 0,1488 n. 3	
	W. 63" D. 49 1/4" H. 29 1/2"			PP9164TH	611,00	élément central pour compositions Mittleres Anbauelement elemento componivel central
	L. 160 P. 125 H. 75	PP9165EH	878,00	elemento componibile terminale <i>modular ending element</i>	kg 69,1000 m ² 0,2113 n. 3	
	W. 63" D. 49 1/4" H. 29 1/2"			PP9165TH	878,00	élément de fin pour compositions Abschluss-Anbauelement elemento componivel terminal
	L. 180 P. 90 H. 75	PP9180EH	554,00	elemento componibile iniziale <i>modular starting element</i>	kg 51,0000 m ² 0,1654 n. 2	
	W. 70 3/4" D. 35 1/2" H. 29 1/2"			PP9180TH	554,00	élément de départ pour compositions Anfangs-Anbauelement elemento componivel inicial
	L. 180 P. 90 H. 75	PP9181EH	574,00	elemento componibile centrale <i>modular central element</i>	kg 51,7000 m ² 0,1687 n. 3	
	W. 70 3/4" D. 35 1/2" H. 29 1/2"			PP9181TH	574,00	élément central pour compositions Mittleres Anbauelement elemento componivel central
	L. 180 P. 90 H. 75	PP9182EH	841,00	elemento componibile terminale <i>modular ending element</i>	kg 59,7000 m ² 0,2312 n. 3	
	W. 70 3/4" D. 35 1/2" H. 29 1/2"			PP9182TH	841,00	élément de fin pour compositions Abschluss-Anbauelement elemento componivel terminal

Palm

ELEMENTI COMPONIBILI PER TAVOLI RIUNIONE MODULAR ELEMENTS FOR MEETING TABLES		cm. in.	CODICE CODE	PRICE £	DESCRIZIONE - DESCRIPTION	
	L. 200 P. 90 H. 75	PP9200EH	580,00	elemento componibile iniziale modular starting element	kg 54,000 m² 0,1763 n. 2	
	W. 78 3/4" D. 35 1/2" H. 29 1/2"	PP9200TH	580,00	elemento componibile inicial élément de départ pour compositions Anfangs-Anbauelement elemento componível inicial	lb 119,07 ft² 6,23 no. 2	
	L. 200 P. 90 H. 75	PP9201EH	599,00	elemento componibile centrale modular central element	kg 54,7000 m² 0,1796 n. 3	
	W. 78 3/4" D. 35 1/2" H. 29 1/2"	PP9201TH	599,00	elemento componibile central élément central pour compositions Mittleres Anbauelement elemento componível central	lb 120,61 ft² 6,35 no. 3	
	L. 200 P. 90 H. 75	PP9202EH	866,00	elemento componibile terminale modular ending element	kg 62,7000 m² 0,2421 n. 3	
	W. 78 3/4" D. 35 1/2" H. 29 1/2"	PP9202TH	866,00	elemento componibile terminal élément de fin pour compositions Abschluss-Anbauelement elemento componível terminal	lb 138,25 ft² 8,55 no. 3	
	L. 160 P. 160 H. 75	PP9167EH	651,00	elemento componibile iniziale modular starting element	kg 81,0000 m² 0,2196 n. 2	
	W. 63" D. 63" H. 29 1/2"	PP9167TH	651,00	elemento componibile inicial élément de départ pour compositions Anfangs-Anbauelement elemento componível inicial	lb 178,61 ft² 7,76 no. 2	
	L. 160 P. 160 H. 75	PP9168EH	671,00	elemento componibile centrale modular central element	kg 81,7000 m² 0,2229 n. 3	
	W. 63" D. 63" H. 29 1/2"	PP9168TH	671,00	elemento componibile central élément central pour compositions Mittleres Anbauelement elemento componível central	lb 180,15 ft² 7,88 no. 3	
	L. 160 P. 160 H. 75	PP9169EH	938,00	elemento componibile terminale modular ending element	kg 89,7000 m² 0,2854 n. 3	
	W. 63" D. 63" H. 29 1/2"	PP9169TH	938,00	elemento componibile terminal élément de fin pour compositions Abschluss-Anbauelement elemento componível terminal	lb 197,79 ft² 10,08 no. 3	
	L. 160 P. 80 H. 75	PP2008EH	393,00	raccordo semicircolare per tavolo quadrato art. PP0161__H round end connection 180° for square table art. PP0161__H	kg 32,0000 m² 0,1452 n. 2	
	W. 63" D. 31 1/2" H. 29 1/2"	PP2008TH	393,00	elemento de unión semicircular para mesa cuadrada art. PP0161__H élément terminal semi-circulaire pour bureau carré art. PP0161__H halbrundes Verbindungselement für quadratischen Schreibtisch Art. PP0161__H interligação semi-circular para mesa quadrada art. PP0161__H	lb 70,56 ft² 5,13 no. 2	

Palm Crystal

TAVOLI / DATILO TABLES / TYPING TABLES	cm. in.	CODICE CODE	PRICE £	DESCRIZIONE - DESCRIPTION	
 T	L. 200 P. 100 H. 74	PP0200VH	1.862,00	tavolo scrivania rettangolare cm 200 con piano in vetro acidato	kg 107,0000
	W. 78 3/4" D. 29 1/4" H. 29 1/4"			rectangular desk cm 200 with acetated glass top	m² 0,3133 n. 2
 T	L. 220 P. 105 H. 74	PP0220VH	2.000,00	tavolo scrivania curvo cm 220 con piano in vetro acidato	kg 116,0000
	W. 86 1/2" D. 41 1/4" H. 29 1/4"			shaped desk cm 220 with acetated glass top	m² 0,4109 n. 2
 T	L. 120 P. 70 H. 74	PP0120VH	1.254,00	tavolo dattilo cm 120 con piano in vetro acidato	kg 52,5000
	W. 98 2/4" D. 27 2/4" H. 47 1/4"			high typing table cm 120 with acetated glass top	m² 0,2000 n. 2
 T	L. 250 P. 125 H. 74	PP0251VH	2.573,00	tavolo scrivania / riunioni ovale cm. 250 con piano in vetro acidato	kg 141,0000
	W. 98 1/2" D. 49 1/4" H. 29 1/4"			oval conference table / desk cm 250 with acetated glass top	m² 0,5039 n. 2

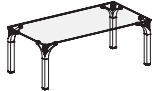


TAVOLI "CON MODESTY PANEL" TABLES "WITH MODESTY PANEL"	cm. in.	CODICE CODE	PRICE £	DESCRIZIONE - DESCRIPTION	
 T	L. 200 P. 100 H. 74	PP0201VE	2.109,00	tavolo scrivania rettangolare cm 200 con piano in vetro acidato e modesty panel	kg 118,0000
	W. 78 3/4" D. 98 1/2" H. 29 1/4"	PP0201VT	2.109,00	rectangular desk cm 200 with acetated glass top and modesty panel	m² 0,2517 n. 4
 T	L. 220 P. 105 H. 74	PP0221VE	2.521,00	tavolo scrivania curvo cm 220 con piano in vetro acidato e modesty panel	kg 130,0000
	W. 86 1/2" D. 41 1/4" H. 29 1/4"	PP0221VT	2.521,00	shaped desk cm 220 with acetated glass top and modesty panel	m² 0,4640 n. 4
 T	L. 200 P. 100 H. 74	PP0201VH	2.109,00	tavolo scrivania rettangolare cm 200 con piano in vetro acidato e modesty panel colore alluminio	kg 118,0000
	W. 78 3/4" D. 39 1/4" H. 29 1/4"			rectangular desk cm 200 with acetated glass top and aluminium coloured modesty panel	m² 0,2517 n. 4

Palm Crystal

TAVOLI "CON MODESTY PANEL" TABLES "WITH MODESTY PANEL"	cm. in.	CODICE CODE	PRICE £	DESCRIZIONE - DESCRIPTION	
 T	L. 220 P. 105 H. 74	PP0221VH	2.521,00	tavolo scrivania curvo cm 220 con piano in vetro acidato e modesty panel colore alluminio	kg 130,0000
	W. 86 2/4" D. 41 1/4" H. 29 1/4"			shaped desk cm 220 with acetated glass top and aluminium coloured modesty panel	m ² 0,4640 n. 4
				mesa despacho curva de 220 cm con sobre en cristal al ácido y panel de protección color aluminio	lb 286,65 ft ² 8,41 no. 4
				table de bureau courbe de 220 cm avec plateau en verre acidé et voile de fond couleur aluminium	
				geformter Schreibtisch 220 cm, mit Platte aus gehärtetem Glas und aluminiumfarbenem Modesty Paneel	
				mesa escritivaninha curva cm 220 com tampo em vidro foscoado à ácido e modesty panel cor aluminio	

PIANO IN VETRO RETROLACCATO
REAR-LACQUERED GLASS TOP
SOBRE EN CRISTAL RETROLACADO
PLATEAU EN VERRE RETRO-LAQUÉ
PLATTE AUS GLAS, AUF DER RÜCKSEITE LACKIERT
TAMPO EM VIDRO RETRO-LACADO

W = BIANCO / WHITE / BLANCO / BLANC / WEISS / BRANCO
N = NERO / BLACK / NEGRO / NOIR / SCHWARZ / PRETO
R = ROSSO / RED / ROJO / ROUGE / ROT / VERMELHO
B = BLU / BLUE / AZUL / BLEU / BLAU / AZUL

TAVOLI / DATTILO TABLES / TYPING TABLES	cm. in.	CODICE CODE	PRICE £	DESCRIZIONE - DESCRIPTION	
 T	L. 200 P. 100 H. 74	PP0200VHW	2.151,00	tavolo scrivania rettangolare cm 200 con piano in vetro retrolaccato	kg 107,0000 m ² 0,3133 n. 2
	W. 78 3/4" D. 39 1/4" H. 29 1/4"	PP0200VHN PP0200VHR PP0200VHB	1.747,00	rectangular desk cm 200 with rear-lacquered glass top	
				mesa despacho rectangular de 200 cm con sobre en cristal retrolacado	lb 227,12 ft ² 11,07 no. 2
				table de bureau rectangulaire de 200 cm avec plateau en verre rétro-laqué	
				rechteckiger Schreibtisch 200 cm, mit Platte aus Glas, auf der Rückseite lackiert	
				mesa escritivaninha rectangular cm 200 com tampo em vidro retro-lacado	
 T	L. 220 P. 105 H. 74	PP0220VHW	2.270,00	tavolo scrivania curvo cm 220 con piano in vetro retrolaccato	kg 116,0000 m ² 0,4109 n. 2
	W. 86 1/2" D. 41 1/4" H. 29 1/4"	PP0220VHN PP0220VHR PP0220VHB	1.910,00	shaped desk cm 220 with rear-lacquered glass top	lb 136,71 ft ² 7,35 no. 2
				mesa despacho curva de 220 cm con sobre en cristal retrolacado	
				table de bureau courbe de 220 cm avec plateau en verre rétro-laqué	
				geformter Schreibtisch 220 cm, mit Platte aus Glas, auf der Rückseite lackiert	
				mesa escritivaninha curva cm 220 com tampo em vidro retro-lacado	
 T	L. 120 P. 70 H. 74	PP0120VHW	1.389,00	tavolo dattilo cm 120 con piano in vetro retrolaccato	kg 62,0000 m ² 0,2081 n. 2
	W. 47 1/4" D. 27 1/2" H. 29 1/4"	PP0120VHN PP0120VHR PP0120VHB	1.257,00	high typing table cm 120 with rear-lacquered glass top	lb 136,71 ft ² 7,35 no. 2
				mesa para máquina de escribir de 120 cm con sobre en cristal retrolacado	
				dactylo de 120 cm avec plateau en verre rétro-laqué	
				Schreibmaschinentisch 120 cm, mit Platte aus Glas, auf der Rückseite lackiert	
				mesa para teclado cm 120 com tampo em vidro retro-lacado	

PIANO IN VETRO RETROLACCATO
REAR-LACQUERED GLASS TOP
SOBRE EN CRISTAL RETROLACADO
PLATEAU EN VERRE RETRO-LAQUÉ
PLATTE AUS GLAS, AUF DER RÜCKSEITE LACKIERT
TAMPO EM VIDRO RETRO-LACADO

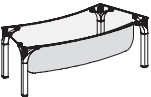
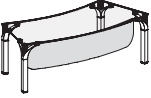
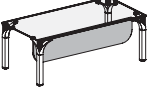
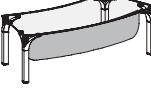
W = BIANCO / WHITE / BLANCO / BLANC / WEISS / BRANCO
N = NERO / BLACK / NEGRO / NOIR / SCHWARZ / PRETO
R = ROSSO / RED / ROJO / ROUGE / ROT / VERMELHO
B = BLU / BLUE / AZUL / BLEU / BLAU / AZUL



TAVOLI "CON MODESTY PANEL" TABLES "WITH MODESTY PANEL"	cm. in.	CODICE CODE	PRICE £	DESCRIZIONE - DESCRIPTION	
 T	L. 200 P. 100 H. 74	PP0201VEW	2.448,00	tavolo scrivania rettangolare cm 200 con piano in vetro retrolaccato e modesty panel	kg 114,0000 m ² 0,3427 n. 4
	W. 78 3/4" D. 39 1/4" H. 29 1/4"	PP0201VEN PP0201VER PP0201VEB	2.046,00	rectangular desk cm 200 with rear-lacquered glass top and modesty panel	lb 251,37 ft ² 12,11 no. 4
				mesa despacho rectangular de 200 cm con sobre en cristal retrolacado y panel de protección	
				bureau rectangulaire 200 cm avec plateau en verre retro-laqué et voile de fond	
				rechteckiger Schreibtisch 200 cm, mit Platte aus lackierter Rückseite Glas und Modesty Paneel	
				mesa escritivaninha rectangular cm 200 com tampo em vidro retro-lacado e modesty panel	
 T	L. 200 P. 100 H. 74	PP0201VTW	2.448,00	tavolo scrivania rettangolare cm 200 con piano in vetro retrolaccato e modesty panel	kg 114,0000 m ² 0,3427 n. 4
	W. 78 3/4" D. 39 1/4" H. 29 1/4"	PP0201VTN PP0201VTR PP0201VTB	2.046,00	rectangular desk cm 200 with rear-lacquered glass top and modesty panel	lb 251,37 ft ² 12,11 no. 4
				mesa despacho rectangular de 200 cm con sobre en cristal retrolacado y panel de protección	
				bureau rectangulaire 200 cm avec plateau en verre retro-laqué et voile de fond	
				rechteckiger Schreibtisch 200 cm, mit Platte aus lackierter Rückseite Glas und Modesty Paneel	
				mesa escritivaninha rectangular cm 200 com tampo em vidro retro-lacado e modesty panel	

Palm Crystal

PIANO IN VETRO RETROLACCATO
 REAR-LACQUERED GLASS TOP
 SOBRE EN CRISTAL RETROLACADO
 PLATEAU EN VERRE RETRO-LAQUE
 PLATTE AUS GLAS, AUF DER RÜCKSEITE LACKIERT
 TAMPO EM VIDRO RETRO-LACADO

W = BIANCO / WHITE / BLANCO / BLANC / WEISS / BRANCO
 N = NERO / BLACK / NEGRO / NOIR / SCHWARZ / PRETO
 R = ROSSO / RED / ROJO / ROUGE / ROT / VERMELHO
 B = BLU / BLUE / AZUL / BLEU / BLAU / AZUL

TAVOLI "CON MODESTY PANEL" TABLES "WITH MODESTY PANEL"	cm. in.	CODICE CODE	PRICE £	DESCRIZIONE - DESCRIPTION	
 T	L. 220 P. 105 H. 74	PP0221VEW	2.800,00	tavolo scrivania curvo cm 220 con piano in vetro retrolaccato e modesty panel <i>shaped desk cm 220 with rear-lacquered glass top and modesty panel</i>	kg 130,0000 m ² 0,4640 n. 4
		PP0221VEN	2.434,00	mesa despacho curva de 200 cm con sobre en cristal retrolacado y panel de protección	
	W. 86 1/2" D. 41 1/4" H. 29 1/4"	PP0221VER		<i>bureau courbe 220 cm avec plateau en verre retro-laqué et voile de fond</i>	lb 286,65 ft ² 16,4 no. 4
		PP0221VEB		geformter Schreibtisch 220 cm, mit Platte aus lackierter Rückseite Glas und Modesty Paneel <i>mesa escritivaninha curva cm 220 com tampo em vidro retro-lacadoe modesty panel</i>	
 T	L. 220 P. 105 H. 74	PP0221VTW	2.800,00	tavolo scrivania curvo cm 220 con piano in vetro retrolaccato e modesty panel <i>shaped desk cm 220 with rear-lacquered glass top and modesty panel</i>	kg 130,0000 m ² 0,4640 n. 4
		PP0221VTN	2.434,00	mesa despacho curva de 200 cm con sobre en cristal retrolacado y panel de protección	
	W. 86 1/2" D. 41 1/4" H. 29 1/4"	PP0221VTR		<i>bureau courbe 220 cm avec plateau en verre retro-laqué et voile de fond</i>	lb 286,65 ft ² 16,4 no. 4
		PP0221VTB		geformter Schreibtisch 220 cm, mit Platte aus lackierter Rückseite Glas und Modesty Paneel <i>mesa escritivaninha curva cm 220 com tampo em vidro retro-lacadoe modesty panel</i>	
 T	L. 200 P. 100 H. 74	PP0201VHW	2.448,00	tavolo scrivania rettangolare cm 200 con piano in vetro retrolaccato e modesty panel colore alluminio <i>rectangular desk cm 200 with rear-lacquered glass top and aluminium coloured modesty panel</i>	kg 114,0000 m ² 0,3427 n. 4
		PP0201VHN	2.046,00	mesa despacho rectangular de 200 cm con sobre en cristal retrolacado y panel de protección color aluminio	
	W. 78 3/4" D. 39 1/4" H. 29 1/4"	PP0201VHR		<i>table de bureau rectangulaire de 200 cm avec plateau en verre rétro-laqué et voile de fond couleur aluminium</i>	lb 251,37 ft ² 12,11 no. 4
		PP0201VHB		rechteckiger Schreibtisch 200 cm, mit Platte aus Glas, auf der Rückseite lackiert und aluminiumfarbenem Modesty Paneel <i>mesa escritivaninha rectangular cm 200 com tampo em vidro retro-lacado e modesty panel cor aluminio</i>	
 T	L. 220 P. 105 H. 74	PP0221VHW	2.800,00	tavolo scrivania curvo cm 220 con piano in vetro retrolaccato e modesty panel colore alluminio <i>shaped desk cm 220 with rear-lacquered glass top and aluminium coloured modesty panel</i>	kg 130,0000 m ² 0,4640 n. 4
		PP0221VHN	2.434,00	mesa despacho curva de 200 cm con sobre en cristal retrolacado y panel de protección color aluminio	
	W. 86 1/2" D. 41 1/4" H. 29 1/4"	PP0221VHR		<i>table de bureau courbe de 220 cm avec plateau en verre rétro-laqué et voile de fond couleur aluminium</i>	lb 66,15 ft ² 6,29 no. 4
		PP0221VHB		geformter Schreibtisch 220 cm, mit Platte aus Glas, auf der Rückseite lackiert und aluminiumfarbenem Modesty Paneel <i>mesa escritivaninha curva cm 220 com tampo em vidro retro-lacadoe modesty panel cor aluminio</i>	

TAVOLI CAFFÈ COFFEE TABLES	cm. in.	CODICE CODE	PRICE £	DESCRIZIONE - DESCRIPTION	
 T	L. 60 P. 60 H. 45	PP0100VH	266,00	tavolino caffè cm 60 con piano in vetro acidato <i>coffee table cm 60 with acetated glass top</i>	kg 13,5000 m ² 0,0333 n. 2
				mesa de café de 60 cm con sobre en cristal al ácido <i>table basse 60 cm avec plateau en verre acidé</i>	lb 29,77 ft ² 1,18 no. 2
	W. 23 1/2" D. 23 1/2" H. 17 3/4"			Beistelltisch 60 cm, mit Platte aus gehärtetem Glas <i>mesinha de café 60 cm com tampo em vidro foscoado à ácido</i>	
 T	L. 120 P. 60 H. 45	PP0110VH	352,00	tavolino caffè cm 120 con piano in vetro acidato <i>coffee table cm 120 with acetated glass top</i>	kg 23,0000 m ² 0,0534 n. 2
				mesa de café de 120 cm con sobre en cristal al ácido <i>table basse 120 cm avec plateau en verre acidé</i>	lb 50,72 ft ² 1,89 no. 2
	W. 47 1/4" D. 23 1/2" H. 17 3/4"			Beistelltisch 120 cm, mit Platte aus gehärtetem Glas <i>mesinha de café cm 120 com tampo em vidro foscoado à ácido</i>	

