


Contenitori - Storage units

Linea direzionale / *Executive line* / Series ejecutivas

Lignes opérationnelles / Büroeinrichtungsprogramme / *Linha direcção*



Tay



Planeta



Vertigo



Entity

Entity

Gap

Quicker

IKS 25

Contenitori ZZ
Storage units ZZ

Contenitori ZX
Storage units ZX

Contenitori - Storage units

SCHEDE TECNICHE

LIBRERIE:

Scocca realizzata in conglomerato ligneo con rivestimento in melaminico alluminio, con bordi perimetrali in vista con ABS sp. 1,5 mm. È composta da fianchi sp. 25 mm; cappello, fondo, divisori, ripiani e schiene sp. 18 mm, con vani interni costanti e dimensioni fisse.

Le ante saliscendi sono disponibili in tre diverse tipologie:

- Ante in melaminico: realizzate in conglomerato ligneo sp. 18 mm con rivestimento in melaminico acero, noce, rovere chiaro o rovere moro, con bordi perimetrali in ABS sp. 1,5 mm.
- Ante in laminato: realizzate in conglomerato ligneo sp. 16 mm con rivestimento in laminato lucido antigraffio sp. 1,2 mm bianco o rosso, con bordi perimetrali in metacrilato lucido sp. 1,5 mm.
- Ante in vetro: composte da un telaio in profilato di alluminio anodizzato con all'interno un vetro temprato extrachiaro retrolaccato bianco o nero sp. 4 mm.

Le ante vengono fissate su delle staffe applicate a due binari laterali (incassati nei fianchi) che permettono simultaneamente alle ante di salire e scendere. Sono dotate di serratura, che chiude le ante tra di loro quando esse si accostano in posizione centrale con duplice chiave pieghevole ed impugnatura in ABS grigio. Le ante nelle versioni in melaminico ed in laminato possono essere raddrizzate mediante un meccanismo di trazione che è posizionato nel lato interno delle stesse.

Lo zoccolo è realizzato con la stessa tipologia delle strutture scrivania ed è quindi composto da un telaio perimetrale e da 5 gambe senza base (di cui una posizionata al centro del telaio) con un'altezza totale di 200 mm. Anche per gli zoccoli libreria è possibile creare delle strutture in linea come quelle dei tavoli riunioni utilizzando giunti tre vie collegati tra di loro con un traverso centrale.

Il Top di finitura è disponibile in due tipologie:

- Top in melaminico: realizzato in conglomerato ligneo sp. 18 mm con rivestimento in melaminico acero, noce, rovere chiaro o rovere moro o alluminio con bordi anteriore e posteriore in ABS sp. 1,5 mm.
- Top in laminato: realizzato in conglomerato ligneo sp. 16 mm con rivestimento in laminato lucido antigraffio sp. 1,2 mm bianco o rosso, bordi anteriore e posteriore in metacrilato lucido sp. 1,5 mm.

BOISERIE:

La boiserie è disponibile in due altezze: h. 207,5 cm con partenza a pavimento e h. 123 cm che viene sovrapposta ai contenitori h. 84,5 cm. Portata 15 kg distribuiti uniformemente su tutto il ripiano. I pannelli che compongono la boiserie sono disponibili in due tipologie:

- Pannelli in melaminico: realizzati in conglomerato ligneo sp. 18 mm con rivestimento in melaminico acero, noce, rovere chiaro o rovere moro.
- Pannelli in laminato: realizzati in conglomerato ligneo sp. 16 mm con rivestimento in laminato lucido antigraffio sp. 1,2 mm bianco.

Profili di collegamento e di chiusura realizzati in estruso di alluminio anodizzato. Per la boiserie con partenza a terra è previsto uno zoccolo in profilato di alluminio con piedini livellatori neri.

Mensole realizzate in vetro temprato acidato sp. 8 mm, con bordi perimetrali lavorati a filo lucido.

La boiserie deve essere fissata a muro mediante apposite staffe in alluminio già in dotazione. Il fissaggio delle staffe al muro deve essere eseguito tramite tasselli da scegliere in base alle caratteristiche strutturali del muro e alle caratteristiche dettate dal costruttore di tasselli.

CONTENITORI ANTE SCORREVOLI COMPLANARI:

Sono composti dai seguenti elementi:

- SCOCCA:

Realizzata in conglomerato ligneo con rivestimento in melaminico alluminio. Fianchi, tramezza, cappello e fondo sp. 25 mm con bordi perimetrali sp. 0,45 mm. Schiene sp. 8 mm. Piedini livellatori in zama regolabili dall'interno della scocca.

- RIPIANI:

Disponibili in due diverse tipologie:

- Ripiani in conglomerato ligneo sp. 25 mm con rivestimento in melaminico alluminio
- Ripiani in metallo sp. 25 mm realizzati in lamiera piegata sp. 10/10 mm colore alluminio, predisposti nella parte sottostante per agganciare cartelle sospese con interasse 33 cm con portanome verticale.

- ANTE SCORREVOLI:

Sono disponibili in due diverse tipologie:

- Ante in conglomerato ligneo sp. 18 mm con rivestimento in melaminico acero, noce, rovere chiaro o rovere moro con bordi in ABS sp. 1,5 mm su tre lati, mentre il rimanente lato verticale corredo su tutta l'altezza con maniglia in estruso di alluminio anodizzato.
- Ante in conglomerato ligneo sp. 16 mm con rivestimento in laminato lucido sp. 1,2 mm bianco con bordi in metacrilato lucido sp. 1,5 mm su tre lati, mentre il rimanente lato verticale è corredo su tutta l'altezza con maniglia in estruso di alluminio anodizzato.

Ogni ante è dotata di serratura con asta traslante in acciaio, che chiude agganciandosi sul cappello e sul fondo della scocca. Chiave in duplice copia con impugnatura in ABS grigio.

- MECCANISMO DI SCORRIMENTO ANTE COMPLANARI:

Composto da un binario di scorrimento superiore e uno inferiore fissati rispettivamente sopra il cappello e sotto il fondo della scocca.

A questi sono agganciate le piastre scorrevoli superiori e inferiori cui sono fissate le ante. I materiali con i quali sono realizzati i componenti del meccanismo sono i seguenti: profili in alluminio anodizzato; guide in MDF per lo scorrimento delle ante; cuscinetti per alta velocità rivestiti in materiale plastico; componenti di traslazione e regolazione in pressofusione di zama.

- KIT COPERCHIO CON FIANCHI TERMINALI O FIANCO INTERMEDIO (OPTIONAL):

Servono a completare e a coprire i meccanismi superiori che azionano lo scorrimento delle ante, migliorandone anche l'aspetto estetico globale del contenitore.

Il coperchio è composto da due diversi elementi realizzati in lamiera di alluminio piegata sp. 20/10, e precisamente: uno è un carter di chiusura che viene fissato sul lato posteriore del cappello e l'altro è uno sportello incernierato sul lato anteriore del cappello mediante tre staffe (realizzate in lamiera sp. 20/10) che vengono azionate a spinta dal meccanismo che permette l'apertura e lo scorrimento dell'anta. Il tutto verniciato con polveri epossidiche colore alluminio. Il coperchio viene completato con l'applicazione di due fianchi terminali o intermedi aggiuntivi da avvitare sulla scocca, i quali sono realizzati in conglomerato ligneo sp. 18 mm con rivestimento in melaminico alluminio e bordi verticali in ABS sp. 1,5 mm. L'apertura e la chiusura dello sportello viene accompagnata dalla spinta di due rallentatori smove, posizionati sui lati del cappello.

CONTENITORI:

I CONTENITORI SONO COMBINABILI, SOVRAPPONIBILI E VANNO COMPLETATI CON TOP E ZOCCOLI H 2,8 CM DA ORDINARE A PARTE (nel listino si trovano diversi contenitori già composti).

SI POSSONO REALIZZARE COMPOSIZIONI PIÙ ECONOMICHE ESCLUDENDO GLI ZOCCOLI (poiché tutti i contenitori hanno i piedini livellatori).

Sono previsti contenitori a giorno, con ante piene battenti, ante vetro battenti con telaio, cassette normali, cassette classificatori e frigo bar. Sono composti dai seguenti elementi:

- SCOCHE:

Realizzate in conglomerato ligneo sp. 18 mm con rivestimento in melaminico alluminio. Schiene esterne pezzo unico con bordi perimetrali in ABS sp. 1,5 mm. Zoccolo metallico h. 2,8 cm in lamiera stampata colore alluminio disponibile nella versione a filo schiena e nella versione centrata (optional). N° 4 piedini livellatori in ABS grigio alluminio e n° 1 piedino centrale di sostegno in ABS nero.

- RIPIANI:

I ripiani sono realizzati in due diverse tipologie: ripiani normali posizionabili all'interno della scocca secondo le proprie esigenze e ripiani per ante sovrapposte che vanno posizionati in corrispondenza della sovrapposizione delle ante. Entrambe le tipologie sono disponibili in due versioni:

- ripiani in conglomerato ligneo sp. 25 mm con rivestimento in melaminico alluminio.
- ripiani in metallo sp. 25 mm realizzati in lamiera piegata sp. 10/10 colore alluminio, predisposti nella parte sottostante per agganciare cartelle sospese con interasse 33 cm con portanome verticale.

- TOP:

I top sono disponibili in due tipologie:

- Top in melaminico: realizzati in conglomerato ligneo sp. 18 mm con rivestimento in melaminico acero, noce, rovere chiaro, rovere moro o alluminio con bordi anteriori e posteriori in ABS sp. 1,5 mm.
- Top in laminato: realizzati in conglomerato ligneo sp. 16 mm con rivestimento in laminato lucido antigraffio sp. 1,2 mm bianco o rosso, bordi anteriore e posteriore in metacrilato lucido sp. 1,5 mm.

- ANTE PIENE BATTENTI:

Le ante sono disponibili in due tipologie:

- Ante in melaminico: realizzate in conglomerato ligneo sp. 18 mm con rivestimento in melaminico acero, noce, rovere chiaro o rovere moro, bordi perimetrali in ABS sp. 1,5 mm.
- Ante in laminato: realizzate in conglomerato ligneo sp. 16 mm con rivestimento in laminato lucido antigraffio sp. 1,2 mm bianco o rosso, bordi perimetrali in metacrilato lucido sp. 1,5 mm.

Le ante sono dotate di cerniere metalliche regolabili rallentate. La coppia ante in tutte le altezze è dotata di serratura di serie; per le ante h. 80 cm e h. 124,8 cm la serratura è "a doppia leva" con chiusura simultanea verticale e orizzontale mentre per le ante h. 160 cm e h. 204,8 cm la serratura ha un sistema di chiusura a "cremagliera". L'anta singola h. 204,8 è dotata di serratura di serie con sistema di chiusura a "cremagliera" mentre per le altre ante singole la serratura è optional da ordinare a parte. Le serrature sono dotate di duplice chiave pieghevole ed impugnatura in ABS grigio.

- ANTE BATTENTI IN VETRO:

Disponibili nelle altezze 124,8 cm e 160 cm, sono realizzate in vetro temprato fumé sp. 5 mm e sono dotate di cerniere metalliche regolabili.

- ANTE BATTENTI IN VETRO ACIDATO:

Disponibili nelle altezze 124,8 cm, 160 cm e 204,8 cm, sono realizzate in vetro temprato extrachiaro acidato sp. 4 mm con telaio perimetrale in profilato di alluminio anodizzato e sono dotate di cerniere metalliche regolabili. Sia l'anta singola che la coppia sono dotate di serratura con chiusura "a leva". Le coppie ante h. 160 cm e h. 204,8 cm sono dotate di un chiavistello per il bloccaggio dell'anta sul ripiano. Le serrature sono dotate di duplice chiave pieghevole ed impugnatura in ABS grigio.

- ANTE BATTENTI IN VETRO RETROLACCATO (OPTIONAL):

Disponibili nelle altezze 80 cm, 124,8 cm, 160 cm e 204,8 cm, sono realizzate in vetro temprato extrachiaro retrolaccato bianco o nero sp. 4 mm con telaio perimetrale in profilato di alluminio anodizzato e sono dotate di cerniere metalliche regolabili rallentate. Non sono dotate di serratura.

- CASSETTI:

I frontali cassette sono disponibili in due tipologie:

- Frontali in melaminico: realizzati in conglomerato ligneo sp. 18 mm con rivestimento in melaminico acero, noce, rovere chiaro o rovere moro, bordi perimetrali in ABS sp. 1,5 mm.
 - Frontali in laminato: realizzati in conglomerato ligneo sp. 16 mm con rivestimento in laminato lucido antigraffio sp. 1,2 mm bianco o rosso, bordi perimetrali in metacrilato lucido sp. 1,5 mm.
- Cassette interni sp. 12 mm rivestiti in PVC grigio chiaro. Guide metalliche semplici. Serratura con duplice chiave pieghevole ed impugnatura in ABS grigio.

Contenitori - Storage units

SCHEDA TECNICA

- CASSETTI CLASSIFICATORI:

I frontali cassetti sono disponibili in due tipologie:

- Frontali in melaminico: realizzati in conglomerato ligneo sp. 18 mm con rivestimento in melaminico acero, noce rovere chiaro o rovere moro, bordi perimetrali in ABS sp. 1,5 mm.

- Frontali in laminato: realizzati in conglomerato ligneo sp. 16 mm con rivestimento in laminato lucido antigraffio sp. 1,2 mm bianco o rosso, bordi perimetrali in metacrilato lucido sp. 1,5 mm.

Il telaio metallico interno scorre su guide metalliche telescopiche ad estrazione totale, dotate di meccanismo "soft-closing" per ammortizzare la chiusura; è predisposto per contenere cartelle sospese con interasse 33/39 cm. Serratura con duplice chiave pieghevole ed impugnatura in ABS grigio. Il classificatore è dotato di meccanismo antiribaltamento che impedisce ai cassetti di aprirsi contemporaneamente. All'interno di ogni cassetto si può applicare, nel telaio portacartelle, un "box di chiusura" realizzato in lamiera piegata colore alluminio (da ordinare a parte, vedi listino accessori).

- FRIGO-BAR:

Capacità lt. 50. Dotato di termostato per la regolazione della temperatura di cella. Produce ghiaccio. Tensione di alimentazione 220/230V / Hz 50/60. Aerazione posteriore. Vano laterale con ripiano.

Serratura con duplice chiave pieghevole ed impugnatura in ABS grigio. Su richiesta è possibile ordinare il Frigo-Bar con tensione di alimentazione 115 V/ Hz 60.

- VANO APPENDIABILI:

Dotato di ripiano in melaminico sp. 25 mm (vedi ripiani) e asta portabiti scorrevole. Anta con serratura con duplice chiave pieghevole ed impugnatura in ABS grigio.

CONTENITORI SU RUOTE:

I contenitori h. 82,7 cm e h. 127,5 cm sono disponibili anche su ruote, mediante l'aggiunta di un apposito kit (optional) composto da: fondo realizzato in conglomerato ligneo sp.18 mm con rivestimento in melaminico alluminio con bordi anteriore e posteriore in ABS sp. 2 mm; N° 4 ruote diametro 80 mm con freno composte da un supporto in alluminio con ruote in nylon in tutto colore alluminio, battistrada in gomma bianca; maniglie realizzate in tubolare piegato di acciaio inox spazzolato.

Maniglie in zama colore alluminio satinato (standard)

Per i contenitori e per le cassettiere e' disponibile un'ulteriore tipologia di maniglie realizzate in alluminio con finitura anodizzata (optional da ordinare a parte)

N.B.: Tutte le parti metalliche sono verniciate con polveri epossidiche

Entity

Gap

Quicker

IKS 25

Contenitori ZZ
Storage units ZZ

Contenitori ZX
Storage units ZX

Contentitori - Storage units

TECHNICAL DATA SHEET

BOOKCASES:

Body made of wood conglomerate coated with aluminium coloured melamine. ABS edge-profiles 1,5 mm thick. It is composed by sides 25 mm thick; top, base, partitions, shelves and backs 18 mm thick. The spaces inside the storage unit and the dimensions are fixed.

The latch doors are available in three versions:

- Melamine wooden doors: made in wood conglomerate 18 mm thick coated with coloured melamine in maple, walnut, light oak or dark oak ABS edge-profiles 1,5 mm thick.
 - Laminate wooden doors: made in wood conglomerate 16 mm thick coated with polished anti-scratch laminate 1,2 mm thick in white or red colour, polished methacrylate edge-profiles 1,5 mm thick.
 - Glass doors: they are composed by an anodized aluminium frame and an extra-light tempered rear-lacquered glass in white or black colour 4 mm thick.
- The doors are fixed on brackets applied on two lateral guides (set in the sides) which allow the doors to slide up and down simultaneously. They are provided with a lock, which is closing when the doors are drawn to each others. Lock with two bendable keys with ABS grey key-cap. The melamine and laminate wooden doors can be balanced with a traction mechanism positioned inside the doors. The base frame is made with the same desk's metal structure system and therefore it is composed by a perimetrical frame and 5 legs without base (one leg is positioned on the frame's centre). It reaches a total height of 200 mm. It is possible to create compositions connected in line with the bookcases' bases, by the meaning of three-ways joints connected between them with a central beam. The base metal frames are equipped with adjustable feet which can be regulated also after the assembling and the placing of the bookcase.
- The finishing top is available in two versions:
- Melamine top: made in wood conglomerate 18 mm thick coated with coloured melamine in maple, walnut, light oak, dark oak or aluminium with front and back ABS edges 1,5 mm thick.
 - Laminate top: made in wood conglomerate 16 mm thick coated with polished anti-scratch laminate 1,2 mm thick in white or red colour, polished methacrylate edge in front and back, 1,5 mm thick.

BOISERIE:

The boiserie unit is available in two different heights: h. 207,5 cm starting from the floor and h. 123 cm if it is superimposed to the storage units h. 84,5 cm. Concentrated loads kg 15 evenly distributed on the shelf.

The boiserie unit is composed by panels available in two versions:

- Melamine panels: made in wood conglomerate 18 mm thick coated with coloured melamine in maple, walnut, light oak or dark oak.
 - Laminate panels: made in wood conglomerate 16 mm thick coated with polished anti-scratch laminate 1,2 mm thick in white colour.
- Connection and ending profiles made in extruded anodized aluminium. A base frame in aluminium finishing with adjustable black feet is used for the boiserie unit positioned on the floor. Shelves in tempered acetated glass 8 mm thick, with polished edge-profiles. The maximum weight capacity of the glass shelves is kg 15, sharing the weight evenly on all the shelves' length. The boiserie unit has to be fixed on the wall with the fixings provided, in accordance with the manufacturers instructions, and in accordance with the structure of the wall.

STORAGE UNITS WITH COPLANAR SLIDING DOORS:

They are composed by the following elements:

- BODY:

It is made in wood conglomerate coated with aluminium coloured melamine. Sides, partition, top and base 25 mm thick with edge profiles 0,45 mm thick. Back panels 8 mm thick. Die-cast zama feet; they are adjustable from the inside of the body.

- SHELVES:

They are available in two versions:

- Made in wood conglomerate 25 mm thick coated with aluminium coloured melamine
- Metal shelves 25 mm thick aluminium coloured made of cold formed sheet 10/10 mm – it is possible to hang folders with inter-space 33 cm, onto the under part of the shelf.

- SLIDING DOORS:

They are available in two versions:

- Doors made in wood conglomerate 18 mm thick coated with melamine in maple, walnut, light oak or dark oak colour with ABS edge 1,5 mm thick on three sides, while the remaining vertical side is provided with a one-piece high handle made of anodised extruded aluminium.
- Doors made in wood conglomerate 16 mm thick coated with polished laminate 1,2 mm thick in white colour with polished methacrylate edges on three sides, while the remaining vertical side is provided with a one-piece high handle made of anodised extruded aluminium.

Each door is provided of a translating bar lock in steel and hooks for locking with the top and base of the body. Two keys with ABS grey key-cap.

- SLIDING MECHANISM OF COPLANAR DOORS:

It is composed by an upper and an inferior rails, fixed to the top and to the base of the body. The doors are fixed on upper and inferior sliding brackets hooked to the respective rails. The components of the mechanism are: anodized aluminium profiles; MDF guides for the sliding of the doors; ball bearings for high speed coated with plastic material; components of translation and regulation in zama die-cast.

- KIT TOP WITH LATERAL SIDES OR MIDDLE SIDE (OPTIONAL):

They are needed to complete and cover the upper mechanisms of the sliding doors, improving the total aesthetical aspect of the storage unit.

The top is composed by two different elements made of fold metal sheet 20/10: a casing of closure which is fixed on the back side of the top and a flip-up cover hinged with 3 brackets (made of metal sheet 20/10) on the front side of the top. The brackets are acted by a thrust which allows the opening and the sliding of the door. All painted with epoxy powders aluminium colour. The top has to be completed with the lateral or middle sides to be screwed on the storage unit's body. The sides are made of wood conglomerate 18 mm thick coated with aluminium coloured melamine and vertical edges ABS 1,5 mm thick. The opening and the closure of the flip-up cover is helped by the thrust of two "smove" decelerators, situated on the top's sides.

STORAGE UNITS:

THE STORAGE UNITS ARE MODULAR, SUPERIMPOSABLE AND SHOULD BE COMPLETED WITH TOP AND BASE METAL FRAMES H 2,8 CM WHICH HAVE TO BE ORDERED SEPARATELY (the price list contains various storage units compositions).

LESS EXPENSIVE COMPOSITIONS MAY BE MADE UP LEAVING OUT THE BASE METAL FRAMES (as all the storage units have the adjustable feet).

The storage units are available in the following versions: open-fronted, with wooden wing doors, glass framed wing doors, normal drawers, filing drawers and mini-bar. They are composed by the following elements:

- BODIES:

They are made in wood conglomerate 18 mm thick coated with aluminium coloured melamine. One-piece back panel with ABS edge-profiles 1,5 mm thick. Aluminium coloured base metal frame h. 2,8 cm made of cold formed sheet metal, available in two versions: metal base flush with back panel or centred base metal frame (optional). N° 4 ABS adjustable feet in aluminium colour and n° 1 central support foot in black colour.

- SHELVES:

The shelves are available in two versions: movable shelves that can be positioned inside of the storage unit body as needed or fixed shelves for overlapped doors (the fixed shelves has to be positioned just on to the doors closure). Both are available in two versions:

- Shelves in wood conglomerate 25 mm thick in aluminium colour.
- Metal shelves 25 mm thick in aluminium colour (made of cold formed sheet metal 10/10 – it is possible to hang folders with inter-space 33 cm, onto the under part of the shelf).

- TOP:

They are available in two versions:

- Melamine top: made in wood conglomerate 18 mm thick coated with coloured melamine in maple, walnut, light oak, dark oak or aluminium with ABS edges 1,5 mm thick back and front.
- Laminate top: made in wood conglomerate 16 mm thick coated with polished anti-scratch laminate 1,2 mm thick in white or red colour, methacrylate polished edge 1,5 mm back and front.

- WOODEN WING DOORS:

The wooden doors are available in two versions:

- Melamine doors: made in wood conglomerate 18 mm thick coated with maple, walnut, light oak or dark oak coloured melamine, with ABS edge-profiles 1,5 mm thick.
 - Laminate doors: made in wood conglomerate 16 mm thick coated with white or red polished anti-scratch laminate 1,2 mm thick, polished methacrylate edge-profiles 1,5 mm thick.
- The doors are provided with adjustable slow-motion metal hinges. The pairs of doors for all the heights are provided with lock; the doors h. 80 cm and h. 124,8 cm are provided with "screw-on lock", with simultaneous closure vertical and horizontal, while the doors h. 160 cm and h. 204,8 cm are provided with "espagnolette lock" with rotating bar. The single door h. 204,8 cm is provided with "espagnolette lock" with rotating bar, while the other single doors can be completed with lock which have to be ordered separately. Locks with two bendable keys with ABS grey key-cap.

- GLASS WING DOORS:

Smoked-grey tempered glass 5 mm thick with adjustable metal hinges, height 124,8 cm or 160 cm.

- WING DOORS IN ACETATED GLASS:

Available in three heights: 124,8 cm, 160 cm and 204,8 cm. They are made of extra-light tempered acetated glass 4 mm thick with frame in anodised aluminium; adjustable metal hinges. The single door and the pair of doors are provided with "screw-on lock". For the pair of glass doors h. 160 cm and h. 204,8 cm the addition of a bolt is needed to allow the blocking of the door on the inside shelf. Locks with two bendable keys with ABS grey key-cap.

- WING DOORS IN REAR-LACQUERED GLASS (OPCIONAL):

Available height 80 cm, 124,8 cm, 160 cm and 204,8 cm. They are made of extra-light tempered rear-lacquered glass in white or black colour 4 mm thick with frame in anodised aluminium; adjustable slow-motion metal hinges. These doors are not provided with lock.

- DRAWERS:

The drawer fronts are available in two versions:

- Melamine drawer fronts: made in wood conglomerate 18 mm thick coated with maple, walnut, light oak or dark oak coloured melamine, with ABS edge-profiles 1,5 mm thick.
 - Laminate drawer fronts: made in wood conglomerate 16 mm thick coated with white and red coloured polished anti-scratch laminate 1,2 mm thick, with polished methacrylate edge-profiles 1,5 mm thick.
- Drawers 12 mm thick are lined inside with light grey PVC. Simple metal guides. Lock with two bendable keys with ABS grey key-cap.

- FILING DRAWERS:

The drawer fronts are available in two versions:

- Melamine drawer fronts: made in wood conglomerate 18 mm thick coated with maple, walnut, light oak or dark oak coloured melamine, with ABS edge-profiles 1,5 mm thick.

Contenitori - Storage units

TECHNICAL DATA SHEET

- *Laminate drawer fronts: made in wood conglomerate 16 mm thick coated with white or red polished anti-scratch laminate 1,2 mm thick, with polished methacrylate edge-profiles 1,5 mm. The metal rack in the drawer runs on fully telescopic metal guides with soft-closing mechanism; they are prepared for fitting hanging folders inter-space 33/39 cm for filing units l. 90 cm. Lock with two bendable keys with grey ABS key-cap. The filing unit is provided with an anti-tilt device that does not allow to open the drawers simultaneously. It is possible to apply a "box" to the filing rack of each drawer to close it off; the box is made of aluminium painted cold formed sheet to be ordered separately (see Price List Accessories).*
- **MINI-BAR:**
Capacity 50 litres. Equipped with a thermostat to control the temperature regulation. Ice compartment. Voltage 220/230V / Hz 50/60. Rear ventilation grill. Lateral compartment with shelf. Lock with two bendable keys and ABS grey key-cap. It is possible to order the mini-bar with voltage 115 V/ Hz 60, upon request.
- **WARDROBE:**
Supplied with melamine shelf 25 mm thick (see shelves) and extractable coat-rack. Door with lock with two bendable keys and ABS grey key-cap.

STORAGE UNITS ON CASTORS:

The storage units h. 82,7 cm and h. 127,5 cm are available on castors, by adding a specific kit (optional) composed by the following elements: base made in wood conglomerate 18 mm thick coated with aluminium coloured melamine, ABS edges 2 mm thick back and front; 4 castors diameter 80 mm with locking brake composed by an aluminium support with nylon castors, all in aluminium colour and white rubber tread; handles made in cold formed inox steel.

Satin aluminium colour zama handles (standard)

Another typology of handle is available for the storage units and pedestal. It is in aluminium, anodized finish (optional to be ordered separately)

N.B.: All metal components are painted with epoxy powders

Entity

Gap

Quicker

IKS 25

Contenitori ZZ
Storage units ZZ

Contenitori ZX
Storage units ZX

Contenitori - Storage units

FICHA TÉCNICA

LIBRERÍAS:

Cuerpo realizado en madera aglomerada revestida de melamina aluminio, con cantos perimétricos vistos en ABS de 1,5 mm de grosor. Está formado por costados de 25 mm de grosor: tapa, base, divisorias, estantes y traseras de 18 mm de grosor, con huecos internos constantes y con medidas fijas.

Las puertas correderas están disponibles en tres versiones:

- Puertas en melamina: realizadas en madera aglomerada de 18 mm revestidas de melamina arce, nogal, roble claro o roble moro, con cantos perimétricos en ABS de 1,5 mm de grosor.
- Puertas en laminado: realizadas en madera aglomerada de 16 mm de grosor revestidas de laminado antirraya de 1,2 mm de grosor en acabado blanco brillo o rojo brillo, con cantos perimétricos en metacrilato acabado brillo de 1,5 mm de grosor.
- Puertas de cristal: formadas por un marco perfilado de aluminio anodizado con en el interior un cristal templado extraclaro retrolacado blanco o negro de 4 mm de grosor.

Las puertas están fijadas por medio de soportes a los rieles laterales (empotrados en los costados) que permiten a las puertas de subir y bajar simultáneamente. Están dotadas de cerradura con llave plegable en dos copia con cubrellave en ABS gris, que cierra las puertas cuando se juntan en posición central. Las puertas en las versiones en melamina y en laminado están dotadas en la parte interior de un mecanismo de tracción que permite regular eventuales curvaturas.

El zócalo está realizado con el mismo concepto de las estructuras de las mesas y por eso está formado por un marco perimétrico y por 5 patas sin base (una de las cuales colocada en el centro del marco), llegando a una altura total de 200 mm. Para los zócalos de las librerías también es posible crear estructuras en línea como para las mesas de reuniones usando empalmes a tres vías que se pueden unir por medio de un travesaño central de soporte. Los zócalos están dotados de pies que se pueden ajustar desde el exterior también después del montaje de la librería.

La encimera de acabado está disponible en dos versiones:

- Encimeras en melamina: realizadas en madera aglomerada de 18 mm de grosor revestidas de melamina arce, nogal, roble claro, roble moro o aluminio con cantos frontales y posteriores en ABS de 1,5 mm de grosor.
- Encimeras en laminado: realizadas en madera aglomerada de 16 mm de grosor revestidas de laminado antirraya de 1,2 mm de grosor en acabado blanco brillo o rojo brillo, canto frontal y posterior en metacrilato acabado brillo de 1,5 mm de grosor.

BOISERIE:

La boiserie está disponible en diferentes alturas: 207,5 cm de alto desde el suelo y 123 cm de alto que se sobrepone a los contenedores de 84,5 cm de alto. Capacidad 15 kg repartidos de manera uniforme en todo el estante.

Los paneles que forman la boiserie están disponibles en dos versiones:

- Paneles en melamina: realizados en madera aglomerada de 18 mm de grosor revestidos de melamina arce, nogal, roble claro o roble moro.
- Paneles en laminado: realizados en madera aglomerada de 16 mm de grosor revestidos de laminado brillo antirraya de 1,2 mm de grosor en acabado blanco.

Perfiles de conexión y de cierre realizados en extrusión de aluminio anodizado. Para la boiserie desde el suelo está previsto un zócalo en aluminio perfilado con pies negros ajustables.

Estantes realizados en cristal templado al ácido de 8 mm de grosor, con cantos perimétricos pulidos.

La boiserie se tiene que fijar a la pared por medio de placas en aluminio ya en dotación. El montaje de dichas placas a la pared se efectuará mediante tacos elegidos según las características estructurales de la pared y a las características indicadas por el proveedor de los tacos.

CONTENEDORES PUERTAS CORREDERAS COPLANARIAS:

Están formados por los siguientes elementos:

- CUERPO:

Realizado en madera aglomerada revestida de melamina aluminio. Laterales, divisorio, techo y base esp. 25 mm con cantos perimétricos de 0,45 mm de grosor. Trasera de 8 mm de grosor. Pies niveladores en zama regulables desde el interior del cuerpo.

- BALDAS:

Disponibles en dos diferentes versiones:

- Baldas en madera aglomerada de 25 mm de grosor revestidas de melamina color aluminio.
- Baldas metálicas de 25 mm de grosor realizadas en chapa doblada de grosor 10/10 color aluminio, previenen la posibilidad de colgar en la parte inferior carpetas con distancia 33 cm entre centros con portanombre vertical.

- PUERTAS CORREDERAS:

Están disponibles en dos diferentes versiones:

- Puertas en madera aglomerada de 18 mm de grosor revestidas en melamina arce, nogal, roble claro y roble moro, con cantos en ABS de 1,5 mm de grosor en tres lados y en el lado vertical que queda está montado, por toda la altura, un tirador en extrusión de aluminio anodizado.
- Puertas en madera aglomerada esp. 16mm revestida en laminado de 1,2 mm de grosor blanco brillo con cantos en metacrilato brillo de 1,5 mm de grosor en tres lados y en el lado vertical que queda está montado, por toda la altura, un tirador en extrusión de aluminio anodizado.

Cada puerta esta dotada de cerradura con vanilla corredera en acero, que cierra enganchandose en el techo y en la base del cuerpo. Llave en doble copia con cubrellave en ABS gris.

- MECANISMO DE DESLICE DE LAS PUERTAS COPLANARES:

Formado por un riel superior fijado al techo y uno inferior fijado bajo la base del cuerpo del contenedor. A los rieles están fijadas las placas superiores e inferiores de deslice, donde se montan las puertas.

Los materiales utilizados para los componentes del mecanismo son los siguientes: perfiles en aluminio anodizado; guías en MDF para el deslice de las puertas; cojinete para alta velocidad revestidos de material plástico; componentes de traslado y regulación en presofusión de zama.

- KIT TECHO CON LATERALES TERMINALES O LATERAL INTERMEDIO (OPCIONAL):

Sirven para completar y cubrir los mecanismos superiores que permiten el desplazamiento de las puertas, mejorando también la estética global del contenedor. El techo está formado por dos diferentes elementos realizados en chapa de aluminio doblada grosor 20/10, y precisamente: uno es una mascara de cierre que se fija al lado trasero del techo y el otro es una tapa abisagrada al lado delantero del techo por medio de tres escuadras (realizadas en chapa grosor 20/10) que se accionan con el empuje del mecanismo que permite la apertura y el deslice de la puerta. Todo pintado con barniz epoxídico color aluminio. El techo se completa con la aplicación de laterales terminales o intermedios adicionales, realizados en madera aglomerada de 18 mm de grosor revestidos de melamina color aluminio y cantos verticales en ABS de 1,5 mm de grosor, atornillados al cuerpo. La apertura y el cierre de la tapa están ralentizados por medio de dos frenos "smove" posicionados en las extremidades del techo.

CONTENEDORES:

LOS CONTENEDORES SON MODULARES, APILABLES Y SE COMPLETAN CON ENCIMERA Y ZÓCALOS DE 2,8 CM DE ALTO QUE SE DEBEN PEDIR POR SEPARADO (en la tarifa hay varios contenedores ya compuestos).

SE PUEDEN REALIZAR COMPOSICIONES MÁS ECONÓMICAS NO INCLUYENDO LOS ZÓCALOS (ya que todos los contenedores tienen los pies niveladores).

Están previstos contenedores abiertos, con puertas macizas batientes, puertas de cristal batientes con marco, cajones normales, cajones archivadores y frigo bar. Están formados por los siguientes elementos:

- CUERPOS:

Realizados en madera aglomerada de 18 mm de grosor revestidos de melamina aluminio. Traseras exteriores en una sola pieza con cantos perimétricos en ABS de 1,5 mm de grosor. Zócalo metálico de 2,8 cm de alto en chapa estampada color aluminio, disponible en la versión el línea con la trasera o en la versión central (opcional). N° 4 pies ajustables en ABS gris aluminio y no. 1 pata central de refuerzo en ABS negro.

- BALDAS:

Las baldas están realizadas en dos versiones: baldas sueltas que se pueden colocar en interior del cuerpo a la altura deseada según las propias necesidades y baldas fijas que en los contenedores con puertas sobrepuestas están colocadas en correspondencia de la sobreposición de las puertas. Los dos tipos de baldas, sueltas y fijas, están disponibles en dos versiones :

- Baldas en madera aglomerada de 25 mm de grosor revestidas de melamina color aluminio.
- Baldas metálicas de 25 mm de grosor realizadas en chapa doblada de grosor 10/10 color aluminio, predispuestas en la parte inferior para colgar carpetas suspendidas con distancia 33 cm entre centros con portanombre vertical.

- ENCIMERAS:

Las encimeras están disponibles en dos versiones:

- Encimeras en melamina: realizadas en madera aglomerada de 18 mm de grosor revestidas de melamina arce, nogal, roble claro, roble moro o aluminio con cantos frontales y posteriores en ABS de 1,5 mm de grosor.
- Encimeras en laminado: realizadas en madera aglomerada de 16 mm de grosor revestidas de laminado antirraya de 1,2 mm de grosor en acabado blanco brillo o rojo brillo, cantos frontales y posteriores en metacrilato acabado brillo de 1,5 mm de grosor.

- PUERTAS MACIZAS BATIENTES:

Las puertas están disponibles en dos versiones:

- Puertas en melamina: realizadas en madera aglomerada de 18 mm de grosor revestidas de melamina arce, nogal, roble claro o roble moro, cantos perimétricos en ABS de 1,5 mm de grosor .
 - Puertas en laminado: realizadas en madera aglomerada de 16 mm de grosor revestidas de laminado antirraya de 1,2 mm de grosor en acabado blanco brillo o rojo brillo, cantos perimétricos en metacrilato acabado brillo de 1,5 mm de grosor.
- Las puertas están dotadas de bisagras metálicas regulables con cierre ralentizado. El juego de puertas en todas las medidas de alto lleva la cerradura de serie; para las puertas de 80 cm de alto y de 124,8 cm de alto la cerradura es "de doble leva" con cierre simultáneo vertical y horizontal, las puertas de 160 cm de alto y 204,8 cm de alto llevan la cerradura "de falleba". La puerta individual de 204,8 cm de alto está dotada de serie de cerradura "de falleba" , para las demás puertas solas la cerradura es opcional para pedir por separado. Las cerraduras están dotadas de llave plegable en dos ejemplares y cubrellave en ABS gris.

- PUERTAS BATIENTES DE CRISTAL:

Están disponibles en las medidas 124,8 cm y 160 cm de alto y realizadas en cristal templado ahumado de 5 mm de grosor y están dotadas de bisagras metálicas regulables.

FICHA TÉCNICA

- PUERTAS BATIENTES DE CRISTAL AL ÁCIDO:

Están disponibles en las medidas 124,8 cm, 160 cm y 204,8 cm de alto, realizadas en cristal templado extraclaro al ácido de 4 mm de grosor con marco perimétrico en perfilado de aluminio anodizado y están dotadas de bisagras metálicas regulables. Tanto la puerta sola como el juego están dotados de cerradura "de pestillo". Para el juego de puertas de 160 cm y 204,8 cm de alto está previsto un pestillo para el bloqueo de la puerta en la balda. Las cerraduras están dotadas de llave plegable en dos ejemplares y cubrellave en ABS gris.

- PUERTAS BATIENTES DE CRISTAL RETROLACADO (OPCIONAL):

Están disponibles en las medidas 80 cm, 124,8 cm, 160 cm y 204,8 cm de alto, realizadas en cristal templado extraclaro retrolacado blanco o negro de 4 mm de grosor con marco perimétrico en perfilado de aluminio anodizado y están dotadas de bisagras metálicas regulables con cierre ralentizado. No están dotadas de cerradura.

- CAJONES:

Los frentes de cajones están disponibles en dos versiones:

- Frentes en melamina: realizados en madera aglomerada de 18 mm de grosor revestidos de melamina arce, nogal, roble claro o roble moro, cantos perimétricos en ABS de 1,5 mm de grosor.
- Frentes en laminado: realizados en madera aglomerada de 16 mm de grosor revestidos de laminado antiraya de 1,2 mm de grosor en acabado blanco brillo o rojo brillo, cantos perimétricos en metacrilato acabado brillo de 1,5 mm de grosor.

Interiores de cajón de 12 mm de grosor revestidos en PVC gris claro. Guías metálicas. Cerradura con llave plegable en dos ejemplares y cubrellave en ABS gris.

- CAJONES ARCHIVADORES:

Los frentes de cajón están disponibles en dos versiones:

- Frentes en melamina: realizados en madera aglomerada de 18 mm de grosor revestidos de melamina arce, nogal, roble claro o roble moro, cantos perimétricos en ABS de 1,5 mm de grosor.
- Frentes en laminado: realizados en madera aglomerada de 16 mm de grosor revestidos de laminado antiraya de 1,2 mm de grosor en acabado blanco brillo o rojo brillo, cantos perimétricos en metacrilato acabado brillo de 1,5 mm de grosor.

El bastidor metálico interior se desliza por guías metálicas telescópicas totalmente extraíbles, dotadas de mecanismo "soft-closing" para ralentizar el cierre; está predispuesto para dar cabida a carpetas colgadas de 33/39 cm de distancia entre centros para los archivadores de 90 cm de ancho. Cerradura con llave plegable en dos ejemplares y cubrellave en ABS gris. El cajón archivador dispone de un mecanismo antivuelco que impide la abertura al mismo tiempo de los cajones. Por cada cajón se puede incorporar al bastidor porta carpetas un "box de cierre" realizado en chapa plegada color aluminio (para pedir por separado, ver tarifa accesorios).

- FRIGO-BAR:

50 lt de capacidad. Provisto de termostato para la regulación de la temperatura del congelador. Prroduce hielo. Tensión de alimentación 220/230 V / Hz 50/60. Ventilación posterior. Compartimiento lateral con estantes. Cerradura con llave plegable en dos ejemplares y cubrellave en ABS gris. Bajo solicitud es posible pedir el Mini-Bar con tensión de alimentación 115 V / Hz 60.

- COMPARTIMIENTO PERCHERO:

Está dotado de estante melamínico de 25 mm de grosor (ver estantes) y colgador extraíble. Puerta con cerradura con llave plegable en dos ejemplares y cubrellave en ABS gris.

CONTENEDORES CON RUEDAS:

Los contenedores de 82,7 cm y 127,5 cm de alto están disponibles también con ruedas, añadiendo un juego (opcional) formado por: base realizada en madera aglomerada de 18 mm de grosor revestidos de melamina aluminio con cantos frontales y posteriores en ABS de 2 mm de grosor; no. 4 ruedas de 80 mm de diámetro con freno formadas por un soportes en aluminio con ruedas en nylon todo ello color aluminio, con banda de rodaje en goma blanca; tiradores con sección tubular realizados en acero inoxidable cepillado.

Tiradores en zama color aluminio satinado

Para los contenedores y para las cajoneras está disponible una ulterior tipología de tiradores realizados en aluminio con acabado anodizado (opcional para pedir por separado)

N.B.: Todos los elementos metálicos están pintados con barniz epoxídico.

Entity

Gap

Quicker

IKS 25

Contenitori ZZ
Storage units ZZ

Contenitori ZX
Storage units ZX

Contenitori - Storage units

FICHE TECHNIQUE

BIBLIOTHEQUES:

Coffre réalisé en conglomerat de bois avec revêtement en mélaminé aluminium, avec chants périphériques visibles en ABS ép. 1,5 mm. Est composé des cotés ép 25mm; chapeau, base, diviseurs, tablettes et dos ép 18mm, avec compartiments internes réguliers et de dimensions fixes.

Les portes coulissantes horizontales sont disponibles en trois typologies diverses:

- Portes en mélaminé: réalisées en conglomerat de bois ép. 18 mm avec revêtement en mélaminé érable, noyer, chêne clair ou chêne foncé avec chants périphériques en ABS ép. 1,5 mm. brillant
- Portes en laminé: réalisées en conglomerat de bois ép. 16 mm avec revêtement en laminé luisant résistant aux rayures ép. 1,2 mm blanc ou rouge avec chants périphériques en méthacrylate luisant ép. 1,5 mm.

- Portes en verre: composées d'un vitrage trempé extra clair rétro laqué blanc ou noir ép.4mm avec un châssis en profilé d'aluminium anodisé.

Les portes sont fixées sur des attaches appliquées à deux rails latéraux (encastrés dans les cotés) qui permettent aux portes de monter et descendre simultanément. Elles sont équipées de serrure avec deux clés gainées en ABS gris, qui ferme les portes en position centrale. Celles-ci sont dotées de serrure (bouton-poussoir). Les portes dans les versions en mélaminé et laminé sont dotées d'un mécanisme de traction réglable situé dans la partie interne qui assure leur planéité.

Le socle réalisé suivant la même typologie des structures des bureaux et est donc composé d'un châssis périphérique et de 5 piétements sans base (dont un est situé au centre du châssis) d'une hauteur totale de 200mm. Il est également possible de créer des structures en ligne pour les socles bibliothèques comme celles des tables de réunion en utilisant des joints trois voies reliés entre eux par une traverse centrale. Les socles sont équipés de vérins niveleurs réglables par l'extérieur même après avoir fini le montage et le placement de la bibliothèque.

Le Top di finition est disponible en deux typologies:

- Top en mélaminé: réalisé en conglomerat de bois ép. 18 mm avec revêtement en mélaminé érable, noyer, chêne clair, chêne foncé ou aluminium avec chants antérieur et postérieur en ABS ép. 1,5 mm.
- Top en laminé: réalisé en conglomerat de bois ép. 16 mm avec revêtement en laminé luisant résistant aux rayures ép. 1,2 mm blanc ou rouge, chants antérieur et postérieur en méthacrylate luisant ép. 1,5 mm.

BOISERIE:

La boiserie est disponible en deux hauteurs : ht. 207,5 cm partant du sol et ht. 123 cm dans le cas où celle-ci est placée sur les armoires ht. 84,5 cm. Portée de 15 kgs à distribuer uniformément sur toute l'étagère.

Les panneaux qui composent la boiserie sont disponibles en deux typologies:

- Panneaux en mélaminé : réalisés en conglomerat de bois ép. 18 mm avec revêtement en mélaminé érable, noyer, chêne clair ou chêne foncé.
- Panneaux en laminé: réalisés en conglomerat de bois ép. 16 mm avec revêtement en laminé luisant résistant aux rayures ép. 1,2 mm blanc.

Profils de jointure et de fermeture réalisés en aluminium anodisé extrudé. Un socle en profilé d'aluminium avec vérins niveleurs noirs est prévu pour la boiserie partant du sol.

Tablettes réalisées en verre trempé maté à l'acide ép. 8 mm avec chants périphériques polis. La portée maximum des tablettes est de 15 kgs distribués uniformément sur toute la longueur.

La boiserie doit être fixée au mur en utilisant les attaches spéciales en aluminium incluses dans la confection. Le fixation des attaches au mur doit être fait au moyen de chevilles à choisir en fonction des caractéristiques de la structure du mur et des caractéristiques imposées par le constructeur des chevilles.

ARMOIRES PORTES COULISSANTES COPLANAIRES:

Sont composés des éléments suivants :

- COFFRE:

Réalisé en conglomerat de bois avec revêtement en mélaminé aluminium. Cotés, traverse, chapeau et base ép. 25 mm avec chants périphériques ép. 0.45mm. Dos ép. 8 mm. Vérins niveleurs en zamak réglables de l'intérieur du coffre.

- TABLETTES:

Disponibles en deux diverses typologies:

- Tablettes en conglomerat de bois ép. 25 mm avec revêtement en mélaminé aluminium
- Tablettes en métal ép. 25 mm réalisées en tôle d'acier pliée ép. 10/10 mm couleur aluminium, prédisposées dans la partie inférieure pour l'accrochage des dossiers suspendus entraxe 33 cm avec porte étiquette vertical.

- PORTES COULISSANTES:

Sont disponibles en deux typologies diverses:

- Portes en conglomerat de bois ép. 18 mm avec revêtement en mélaminé érable, noyer, chêne clair ou chêne foncé avec chants en ABS ép. 1,5 mm sur trois chants, alors que le dernier chant vertical est équipé sur toute sa hauteur d'une poignée en aluminium extrudé anodisé.
- Portes en conglomerat de bois ép. 16 mm avec revêtement en laminé brillant ép. 1,2 mm blanc ou rouge avec chants en méthacrylate brillant ép. 1,5 mm sur trois chants, alors que le dernier chant vertical est équipé sur toute sa hauteur d'une poignée en aluminium extrudé anodisé.

Chaque porte est équipée de serrure avec tringle coulissante qui se ferme en s'accrochant sur le chapeau et sur la base du coffre. Clés en double copie gainées en ABS gris.

- MÉCANISME COULISSANT DES PORTES COPLANAIRES :

Composé d'un rail de coulissement supérieur et un inférieur fixés respectivement au-dessus du chapeau et sous la base du coffre.

Les plaques coulissantes y sont accrochées, sur lesquelles sont fixées les portes. Les matériaux avec lesquels sont réalisés les composants du mécanisme sont les suivants : profils en aluminium anodisé, rails en MDF pour le coulissement des portes; coussins pour la grande vitesse revêtus de matériel plastic; composants de déplacement et réglage moulés sous pression en zamak.

- KIT COUVERCLE AVEC COTÉS DE FINITION OU COTÉ INTERMÉDIAIRE (EN OPTION):

Sert à compléter et à couvrir les mécanismes supérieurs qui actionnent le coulissement des portes, en améliorant l'aspect esthétique global de l'armoire. Le couvercle est composé de deux éléments différents réalisés en tôle d'aluminium pliée ép. 20/10, et plus précisément : l'un est un carter de fermeture qui est fixé sur le coté postérieur du chapeau et l'autre est un clapet à charnières sur le coté antérieur du chapeau au moyen de trois attaches (réalisées en tôle acier ép. 20/10) qui sont actionnées par la poussée du mécanisme qui permet l'ouverture et le coulissement de la porte. Le tout peint avec des poudres époxy couleur aluminium. Le couvercle est complété par l'application de cotés de finition ou intermédiaires complémentaires à visser sur le coffre, ceux-ci étant réalisés en conglomerat de bois ép. 18 mm avec revêtement en mélaminé aluminium ou chants verticaux en ABS ép. 1,5 mm. L'ouverture et la fermeture du clapet sont associées à la poussée de deux ralentisseurs smove, positionnés sur les cotés du chapeau.

ARMOIRES:

LES ARMOIRES SONT MODULAIRES, SUPERPOSABLES ET DOIVENT ETRE COMPLETEES AVEC LES TOPS ET SOCLES HT 2,8 CM À COMMANDER à part (on trouve des armoires déjà composées dans le bordereau des prix).

ON PEUT REALISER DES COMPOSITIONS PLUS ECONOMIQUES EN EXCLUANT LES SOCLES (car toutes les armoires ont des vérins niveleurs)

Les armoires sont disponibles en différentes versions : à jour, portes pleines battantes, portes vitrées battantes avec châssis, tiroirs normaux, tiroirs classificateurs et frigo bar. Sont composées des éléments suivants :

- COFFRES:

Réalisés en conglomerat de bois ép. 18 mm avec revêtement en mélaminé aluminium. Dos externes d'une seule pièce avec chants périphériques en ABS ép. 1,5 mm. Socle métallique ht 2,8 cm en tôle d'acier emboutie couleur aluminium disponible dans la version au fil du dos et dans la version centrée (en option). N° 4 vérins niveleurs en ABS gris aluminium et n° 1 vérin central de soutien en ABS noir.

- TABLETTES:

Les tablettes sont réalisées suivant deux typologies : tablettes normales à fixer à l'intérieur du coffre suivant ses propres exigences et tablettes pour portes superposées qui doivent être fixées en correspondance de la position des portes. Les deux typologies sont disponibles en deux versions:

- tablettes en conglomerat de bois ép. 25 mm avec revêtement en mélaminé aluminium.
- Tablettes métalliques ép. 25 mm réalisées en tôle d'acier pliée ép.10/10 couleur aluminium, prédisposées dans la partie inférieure pour l'accrochage des dossiers suspendus à entraxe de 33 cm avec porte étiquette vertical.

- TOPS:

Les tops sont disponibles suivant deux typologies:

- Tops en mélaminé: réalisés en conglomerat de bois ép. 18 mm avec revêtement en mélaminé érable, noyer, chêne clair, chêne foncé ou aluminium, avec chants antérieurs et postérieurs en ABS ép. 1,5 mm.
- Tops en laminé: réalisés en conglomerat de bois ép. 16 mm avec revêtement en laminé luisant résistant aux rayures ép. 1,2 mm blanc ou rouge, chant antérieur et postérieur en méthacrylate luisant ép. 1,5 mm.

- PORTES PLEINES BATTANTES:

Les portes sont disponibles suivant deux typologies:

- Portes en mélaminé réalisées en conglomerat de bois ép. 18 mm avec revêtement en mélaminé érable, noyer, chêne clair ou chêne foncé, chants périphériques en ABS ép. 1,5 mm.
- Portes en laminé : réalisées en conglomerat de bois ép. 16 mm avec revêtement en laminé luisant résistant aux rayures ép. 1,2 mm blanc ou rouge, chants périphériques en méthacrylate luisant ép. 1,5 mm

Les portes sont équipées de charnières métalliques réglables avec ralentisseur. La paire de portes en toutes les hauteurs est équipée de serrure standard; les portes ht 80 cm et ht. 124,8 cm sont équipées de la serrure "à levier" alors que les portes ht. 160 cm et ht. 204,8 cm ont une serrure avec un système de fermeture à "crémaillère". La porte simple ht. 204,8 est équipée de serrure standard avec un système de fermeture à crémaillère alors que la serrure des autres portes simples est une option à commander à part. Les serrures sont fournies avec deux clés pliables gainées en ABS gris.

- PORTES BATTANTES EN VERRE:

Sont disponibles dans les hauteurs 124,8 cm et 160 cm, et sont réalisées en verre trempé fumé ép. 5 mm et ont les charnières métalliques réglables.

- PORTES BATTANTES EN VERRE MATE A L'ACIDE:

Disponibles dans les hauteurs 124,8 cm, 160 cm et 204,8 cm, sont réalisées en verre trempé extra clair maté à l'acide ép. 4 mm avec châssis en profilé d'aluminium anodisé, et sont équipées de charnières métalliques réglables. Aussi bien la porte simple que la paire de portes sont équipées de serrure à fermeture "à levier". Les paires de portes ht 160cm et ht 204,8cm sont équipées d'un verrou pour le blocage de la porte sur la tablette. Les serrures sont dotées de deux clés pliables gainées en ABS gris.

FICHE TECHNIQUE

- PORTES BATTANTES EN VERRE RETROLAQUE (EN OPTION):

Disponibles dans les hauteurs 80 cm, 124,8 cm, 160 cm et 204,8 cm, sont réalisées en verre trempé extra clair rétro laqué blanc ou noir ép. 4 mm avec châssis en profilé d'aluminium anodisé et sont équipées de charnières métalliques réglables avec ralentisseur. Ne sont pas équipées de serrure.

- TIROIRS:

Les façades des tiroirs sont disponibles suivant deux typologies:

- Façades en mélaminé : réalisées en conglomérat de bois ép. 18 mm avec revêtement mélaminé érable, noyer, chêne clair ou chêne foncé, chants périphériques en ABS ép. 1,5 mm.
- Façades en laminé : réalisées en conglomérat de bois ép. 16 mm avec revêtement en laminé luisant résistant aux rayures ép. 1,2 mm blanc ou rouge, chants périphériques en méthacrylate luisant ép. 1,5 mm.

Tiroirs internes ép. 12 mm revêtus de PVC gris. Rails métalliques simples. Serrure avec deux clés pliables gainées en ABS gris.

- TIROIRS CLASSIFICATEURS:

Les façades des tiroirs sont disponibles suivant deux typologies :

- Façades en mélaminé : réalisées en conglomérat de bois ép. 18 mm avec revêtement en mélaminé érable, noyer, chêne clair ou chêne foncé, chants périphériques en ABS ép. 1,5 mm.
- Façades en laminé: réalisées en conglomérat de bois ép. 16 mm avec revêtement en laminé luisant résistant aux rayures ép. 1,2 mm blanc ou rouge, chants périphériques en méthacrylate luisant ép. 1,5 mm.

Le châssis métallique interne coulisse sur des rails métalliques télescopiques à extraction totale, équipés de mécanisme « soft-closing » pour amortir la fermeture, et est prédisposé pour contenir des dossiers suspendus à entraxe de 33/39 cm. Serrure avec deux clés pliables gainées en ABS gris. Le classificateur est équipé d'un mécanisme anti-basculement qui empêche l'ouverture simultanée des tiroirs. À l'intérieur de chaque tiroir, on peut appliquer dans le châssis porte dossiers, un "box de fermeture" réalisé en tôle d'acier pliée couleur aluminium (à commander à part, voir bordereau des accessoires).

- FRIGO-BAR:

Capacité 50lt. Equipé d'un thermostat pour le réglage de la température de la cellule. Glacière. Tension d'alimentation 220/230V / Hz 50/60. Aération postérieure. Compartiment latéral avec tablette. Serrure avec une clé en double copie pliable, gainées en ABS gris. – Sur demande, le frigo-Bar avec tension d'alimentation 115 V/ Hz 60.

- COMPARTIMENT VESTIAIRE:

Doté d'une tablette en mélaminé ép. 25 mm (voir tablettes) et crochet chromé coulissant. Porte avec serrure avec deux clés pliables gainées en ABS gris.

ARMOIRES SUR ROULETTES:

Les armoires ht. 82,7 cm et ht. 127,5 cm sont également disponibles sur roulettes, par l'ajoute d'un kit spécial (en option) composé de : base réalisé en conglomérat de bois ép.18 mm avec revêtement en mélaminé aluminium avec chants antérieur et postérieur en ABS ép. 2 mm; N° 4 roulettes diamètre 80 mm avec frein composée d'un support en aluminium avec roues en nylon, le tout en couleur aluminium, bande de roulement en caoutchouc blanc, poignées réalisées en tubulaire d'acier plié d'innox brossé.

Poignées en zamak couleur aluminum satine (standard)

Une autre typologie de poignées, réalisées en aluminium finition anodisée (en option, à commander à part) est disponible pour les caissons et armoires.

N.B.: Tous les éléments en métal sont vernis avec des poudres epoxy.

Entity

Gap

Quicker

IKS 25

Contenitori ZZ
Storage units ZZ

Contenitori ZX
Storage units ZX

Contentori - Storage units

TECHNISCHE BESCHREIBUNG

BÜCHERSCHRÄNKE:

Korpus aus Holzspanplatten mit aluminiumfarbener Melaminbeschichtung, Sichtkanten mit ABS St. 1,5 mm. Bestehend aus Seitenwänden St. 25 mm; Abdeckung, Boden, Trennwänden, Einlegeböden und Rückwänden St. 18 mm, mit regelmäßigen Innenfächern mit fixen Abmessungen.

Die Lüftungstüren sind in drei Ausführungen lieferbar:

- Türen aus Melamin: hergestellt aus Holzspanplatten St. 18 mm mit Melaminbeschichtung in den Farben Ahorn, Nussbaum, Eiche hell oder Eiche dunkel mit umlaufenden ABS-Kanten St. 1,5 mm.
- Türen aus Laminat: hergestellt aus Holzspanplatten St. 16 mm, mit glänzender, kratzfester Laminatbeschichtung St. 1,2 mm in den Farben Weiß oder Rot, mit umlaufenden, glänzenden Methacrylat-Kanten St. 1,5 mm.

- Türen aus Glas: bestehend aus einem eloxierten Aluminiumrahmen mit gehärtetem, extrahellem Glas St. 4 mm, auf der Rückseite in den Farben Weiß oder Schwarz lackiert.

Die Türen sind auf Bügeln fixiert, die wiederum an zwei seitlichen Schienen (in den Seitenwänden eingebaut) befestigt sind und das gleichzeitige Auf- und Abfahren der Türen ermöglichen. Sie sind mit einem Schloss zur Verriegelung der beiden Türen bei Erreichen der mittleren Position samt zwei klappbaren Schlüsseln mit Griffstück aus grauem ABS ausgestattet. Die Türen aus Melamin und Laminat können mit einem an der Innenseite der Tür montierten Richtmechanismus ausgestattet sein.

Der Sockel ist auf die gleiche Art und Weise wie die Strukturen der Schreibtische gefertigt und besteht aus einem umlaufenden Rahmen und aus 5 Beinen ohne Fuß (eines davon in Rahmenmitte) mit einer gesamten Höhe von 200 mm. Auch für die Bücherschranksöckel können gerade aneinandergereihte Strukturen wie für die Besprechungstische gefertigt werden; dafür werden 3-Weg-Verbindungen verwendet, die mit einem mittleren Querträger miteinander verbunden werden. Die Sockel sind mit regulierbaren Füßen ausgestattet, die auch nach der kompletten Montage und Aufstellung des Bücherschranks von außen verstellbar bleiben.

Die Abdeckplatte ist in zwei Ausführungen lieferbar:

- Abdeckplatte aus Melamin: hergestellt aus Holzspanplatten St. 18 mm mit Melaminbeschichtung in den Farben Ahorn, Nussbaum, Eiche hell, Eiche dunkel oder Aluminium mit Vorder- und Hinterkante aus ABS St. 1,5 mm.
- Abdeckplatte aus Laminat: hergestellt aus Holzspanplatten St. 16 mm, mit glänzender, kratzfester Laminatbeschichtung St. 1,2 mm in den Farben Weiß oder Rot, mit Vorder- und Hinterkante aus glänzenden Methacrylat-Kanten St. 1,5 mm.

TÄFELUNG:

Die Tafelung ist mit zwei Höhen lieferbar: H. 207,5 cm vom Boden aus und H. 123 cm bei Aufsatz auf Schränken H. 84,5 cm.

Die Paneele der Tafelung sind in zwei Ausführungen lieferbar:

- Paneele aus Melamin: Hergestellt aus Holzspanplatten St. 18 mm mit Melaminbeschichtung in den Farben Ahorn, Nussbaum, Eiche hell oder Eiche dunkel.
- Paneele aus Laminat: hergestellt aus Holzspanplatten St. 16 mm, mit glänzender, kratzfester Laminatbeschichtung St. 1,2 mm in Weiß.

Die Verbindungs- und Abschlussprofile sind aus eloxiertem, stranggepresstem Aluminium hergestellt. Für die Tafelung vom Boden aus ist ein Sockel aus Aluminiumprofil mit schwarzen, regulierbaren Füßen vorgesehen.

Wandborde hergestellt aus gehärtetem Ätztglas St. 8 mm mit umlaufend glänzenden Kanten. Die Höchstlast der Wandborde beträgt 15 kg bei gleichförmig über die gesamten Einlegeböden verteiltem Gewicht.

Die Tafelung muss mit den entsprechenden, mitgelieferten Aluminiumbügeln an der Wand fixiert werden. Die Bügel mit Dübeln an der Wand befestigen; die Dübel sind je nach Struktureigenschaft der Mauer und den Vorgaben des Dübelherstellers zu wählen.

SCHRÄNKE MIT KOMPLANAREN SCHIEBETÜREN:

Zusammensetzung wie folgt:

- KORPUS:

Hergestellt aus Holzspanplatten mit aluminiumfarbener Melaminbeschichtung. Seitenwände, Trennwand, Abdeckplatte und Boden St. 25 mm mit umlaufenden Kanten St. 0,45 mm. Rückwände St. 8 mm. Regulierbare Füße aus Zamak, Regelung von der Korpusinnenseite.

- EINLEGEBOEDEN:

In zwei Ausführungen lieferbar:

- Einlegeböden aus Holzspanplatten St. 25 mm mit aluminiumfarbener Melaminbeschichtung.
- Einlegeböden aus Metall St. 25 mm aus gebogenem, aluminiumfarbigem Blech St. 10/10 mit der Möglichkeit, Hängemappen mit Lochabstand 33 cm mit senkrechtem Reiter an der Unterseite einzuhängen.

- SCHIEBETÜREN:

In zwei Ausführungen lieferbar:

- Türen aus Holzspanplatten St. 18 mm mit Melaminbeschichtung in den Farben Ahorn, Nussbaum, Eiche hell oder Eiche dunkel mit ABS-Kanten St. 1,5 mm auf drei Seiten; die restliche senkrechte Seite ist über die gesamte Höhe mit einem Griff aus eloxiertem, extrudiertem Aluminium versehen.
- Türen aus Holzspanplatten St. 16 mm mit glänzender Laminatbeschichtung St. 1,2 mm in den Farben Weiß mit glänzenden Methacrylat-Kanten St. 1,5 mm auf drei Seiten; die restliche senkrechte Seite ist über die gesamte Höhe mit einem Griff aus eloxiertem, extrudiertem Aluminium versehen.

Jede Tür ist mit einem Stangenschloss aus Stahl ausgestattet, das durch Einhängen an der Abdeckplatte und am Boden schließt. Zwei Schlüssel mit Griffstück aus grauem ABS.

- GLEITMECHANISMUS DER KOMPLANAREN TÜREN:

Bestehend aus einer oberen und unteren Gleitschiene, die je über der Abdeckplatte und unter dem Boden fixiert werden.

An diesen Schienen sind die oberen und unteren Gleitplatten eingehängt, an denen die Türen fixiert werden. Die Mechanismus-Bestandteile bestehen aus folgenden Materialien: Profile aus eloxiertem Aluminium; Führungen für das Gleiten der Türen aus MDF; Hochgeschwindigkeitslager mit Kunststoff beschichtet; Schiebe- und Regelvorrichtungen aus Zamakguss.

- MONTAGESET ABDECKUNG MIT ABSCHLUSS-SEITENWÄNDEN ODER ZWISCHENWAND (OPTION):

Dienen zur Vervollständigung und Abdeckung der oberen Gleitmechanismen der Türen, verbessern das umfassende Aussehen des Schanks. Die Abdeckung besteht aus zwei verschiedenen Elementen aus gebogenem Aluminiumblech St. 20/10. Eines dieser Elemente ist eine Abschlussverkleidung, die an der Rückseite der Abdeckplatte fixiert wird; das andere Element ist eine an der Vorderseite der Abdeckplatte mit drei Bügeln (aus Blech St. 20/10), die durch den Öffnungs- und Gleitmechanismus der Tür druckbetätigt werden, angeschlagene Front. Die gesamte Einheit ist aluminiumfarbig einbrennlackiert. Die Abdeckung wird durch den Einbau von zusätzlichen, am Korpus anzuschraubenden Abschluss-Seitenwänden oder Zwischenwänden komplettiert. Diese Wände sind aus Holzspanplatten St. 18 mm mit aluminiumfarbener Melaminbeschichtung und senkrechten ABS-Kanten St. 1,5 mm gefertigt. Das Öffnen und Schließen der Front wird durch zwei, seitlich an der Abdeckplatte angebrachte Smove-Mechanismen begleitet.

SCHRÄNKE:

DIE SCHRÄNKE SIND ANBAUFÄHIG, ÜBEREINANDERSTELLBAR UND MÜSSEN MIT ABDECKPLATTEN UND SOCKELN H. 2,8 CM, DIE SEPARAT ZU BESTELLEN SIND, VERVOLLSTÄNDIGT WERDEN (in der Preisliste sind verschiedene bereits zusammengestellte Schränke angeführt).

UNTER AUSSCHLUSS DER SOCKEL (alle Schränke haben regulierbare Füße) KÖNNEN GÜNSTIGERE ZUSAMMENSTELLUNGEN BESTELLT WERDEN.

Es sind verschiedenartige Schränke vorgesehen: offen, mit Holzdrehtüren, mit Glasdrehtüren mit Rahmen, mit normalen Schubladen, Hängeregistraturen und Minibar. Sie setzen sich wie folgt zusammen:

- KORPUS:

Aus Holzspanplatten St. 18 mm mit aluminiumfarbener Melaminbeschichtung. Rückwände mit umlaufenden ABS-Kanten St. 1,5 mm. Metallsockel H. 2,8 aus gedrucktem, aluminiumfarbigem Blech, dieser kann entweder flächenbündig mit der Rückwand oder in der Mitte ausgerichtet geliefert werden (Option). 4 regulierbare Füße aus aluminiumgrauem ABS und 1 mittlerer Stützfuß aus schwarzem ABS.

- EINLEGEBOEDEN:

Die Einlegeböden sind in zwei Ausführungen lieferbar: normale Einlegeböden, die je nach Bedarf an der Korpusinnenseite positioniert werden und Einlegeböden für übereinander liegende Türen, die entsprechend der Türanordnung positioniert werden. Beide Typen sind in zwei Ausführungen lieferbar:

- Einlegeböden aus Holzspanplatten St. 25 mm mit aluminiumfarbener Melaminbeschichtung.
- Einlegeböden aus Metall St. 25 mm aus gebogenem, aluminiumfarbigem Blech St. 10/10 mit der Möglichkeit, Hängemappen mit Lochabstand 33 cm mit Reiter an der Unterseite einzuhängen.

- ABDECKPLATTEN:

Die Abdeckplatten sind in zwei Ausführungen lieferbar:

- Abdeckplatte aus Melamin: hergestellt aus Holzspanplatten St. 18 mm mit Melaminbeschichtung in den Farben Ahorn, Nussbaum, Eiche hell, Eiche dunkel oder Aluminium mit Vorder- und Hinterkante aus ABS St. 2 mm.
- Abdeckplatte aus Laminat: hergestellt aus Holzspanplatten St. 16 mm, mit glänzender, kratzfester Laminatbeschichtung St. 1,2 mm in den Farben Weiß oder Rot, mit Vorder- und Hinterkante aus glänzenden Methacrylat-Kanten St. 1,5 mm.

- HOLZ-DREHTÜREN:

Die Türen sind in zwei Ausführungen lieferbar:

- Türen aus Melamin: hergestellt aus Holzspanplatten St. 18 mm mit Melaminbeschichtung in den Farben Ahorn, Nussbaum, Eiche hell oder Eiche dunkel mit umlaufenden ABS-Kanten St. 1,5 mm.
 - Türen aus Laminat: hergestellt aus Holzspanplatten St. 16 mm, mit glänzender, kratzfester Laminatbeschichtung St. 1,2 mm in den Farben Weiß oder Rot, mit umlaufenden, glänzenden Methacrylat-Kanten St. 1,5 mm.
- Die Türen sind mit regulierbaren Metallscharnieren mit Bremse ausgestattet. In der Standardlieferung ist das Türenpaar für alle Höhen mit einem Schloss ausgestattet; für die Türen H. 80 cm und H. 124,8 cm ist das Schloss, mit Vertikal- und Horizontalsimultanschließsystem mit „Doppelhebelsystem“, die Türen H. 160 cm und H. 204,8 cm sind dagegen mit „Riegelschloss“ ausgestattet. Die einzelne Tür H. 204,8 cm ist in der Standardlieferung mit einem Riegelschloss ausgestattet, während das Schloss für die anderen einzelnen Türen als Option erhältlich und separat zu bestellen ist. Die Schlösser sind mit zwei klappbaren Schlüsseln mit Griffstück aus grauem ABS ausgestattet.

- GLAS-DREHTÜREN:

Lieferbar in den Höhen 124,8 cm und 160 cm; gefertigt aus gehärtetem Rauchglas St. 5 mm mit regulierbaren Metallscharnieren.

- DREHTÜREN AUS ÄTZGLAS:

Lieferbar in den Höhen 124,8 cm, 160 cm und 204,8 cm; gefertigt aus gehärtetem, extrahellem Ätztglas St. 4 mm mit eloxiertem Rahmen aus Aluminiumprofil und regulierbaren Metallscharnieren.

TECHNISCHE BESCHREIBUNG

- Sowohl die einzelnen Türen als auch die Türenpaare sind mit normalen Schlössern ausgestattet. Die Türenpaare H. 160 cm und H. 204,8 cm sind mit einer Klinke ausgestattet, um die Tür am Einlegeboden zu fixieren. Die Schlösser sind mit zwei klappbaren Schlüsseln mit Griffstück aus grauem ABS ausgestattet.
- **DREHTÜREN AUS GLAS, AUF DER RÜCKSEITE LACKIERT (OPTION):**
Lieferbar in den Höhen 80 cm, 124,8 cm, 160 cm und 204,8 cm; gefertigt aus gehärtetem, extrahellem Glas St. 4 mm, auf der Rückseite in Weiß oder Schwarz lackiert, mit eloxiertem Rahmen aus Aluminiumprofil und regulierbaren Metallscharnieren mit Soft-Schließsystem. Ohne Schloss.
 - **SCHUBLADEN:**
Die Schubladenfronten in zwei Ausführungen lieferbar:
 - Fronten aus Melamin: hergestellt aus Holzspanplatten St. 18 mm mit Melaminbeschichtung in den Ahorn, Nussbaum, Farben Eiche hell oder Eiche dunkel mit umlaufenden ABS-Kanten St. 1,5 mm.
 - Fronten aus Laminat: hergestellt aus St. 16 mm, mit glänzender, kratzfester Laminatbeschichtung St. 1,2 mm in den Farben Weiß oder Rot, mit umlaufenden, glänzenden Methacrylat-Kanten St. 1,5 mm.Innenschubladen St. 12 mm mit hellgrauer PVC-Beschichtung. Einfache Laufschiene aus Metall. Schloss mit zwei klappbaren Schlüsseln mit Griffstück aus grauem ABS.
 - **SCHUBLADEN MIT HÄNGEREGISTRATUREN:**
Die Schubladenfronten in zwei Ausführungen lieferbar:
 - Fronten aus Melamin: hergestellt aus Holzspanplatten St. 18 mm mit Melaminbeschichtung in den Farben Ahorn, Nussbaum, Eiche hell oder Eiche dunkel mit umlaufenden ABS-Kanten St. 1,5 mm.
 - Fronten aus Laminat: hergestellt aus Holzspanplatten St. 16 mm, mit glänzender, kratzfester Laminatbeschichtung St. 1,2 mm in den Farben Weiß oder Rot, mit umlaufenden, glänzenden Methacrylat-Kanten St. 1,5 mm.Der innere Metallrahmen läuft auf Teleskop-Metallführungsschienen mit Vollauszug, und mit Soft-Schließsystem. Die Schublade mit Hängeregistratur ist mit einem Metallrahmen für Hängemappen mit Lochabstand 33/39 cm versehen. Schloss mit zwei klappbaren Schlüsseln mit Griffstück aus grauem ABS. Die Hängeregistratur ist mit einer Kippsicherung ausgestattet, wodurch die Schubladen nicht gleichzeitig geöffnet werden können. Im Inneren jeder Schublade kann im Rahmen für die Hängemappen eine „Verschlussbox“ aus schwarzem, gedrucktem, aluminiumfarbigem Blech angeordnet werden (separat zu bestellen, siehe in der Preisliste Zubehör).
 - **MINIBAR:**
50 l Inhalt. Mit Thermostat zur Temperaturregelung im Kühlfach. Erzeugt Eis. Versorgungsspannung 220/230 V / 50/60 Hz. Lüftung hinten. Seitliches Fach mit Einlegeboden. Schloss mit zwei klappbaren Schlüsseln mit Griffstück aus grauem ABS. Die Minibar mit 115 V Versorgungsspannung und 60 Hz Leistung ist separat zu bestellen.
 - **GARDEROBENSCHRANK:**
Ausgestattet mit einem Einlegeboden aus Melamin St. 25 mm (siehe Einlegeböden) und einer verschiebbaren Kleiderstange. Tür mit Schloss mit zwei klappbaren Schlüsseln mit Griffstück aus grauem ABS.

SCHRÄNKE AUF LAUFROLLEN:

Die Schränke H. 82,7 cm und H. 127,5 cm sind auch auf Laufrollen lieferbar. Dazu wird ein eigener Bausatz (Option) geliefert, der sich wie folgt zusammensetzt: Boden aus Holzspanplatten St. 18 mm mit aluminiumfarbener Melaminbeschichtung mit Vorder- und Hinterkante aus ABS St. 2 mm. 4 Laufrollen ø 80 mm mit Feststellmechanik, bestehend aus einer Halterung aus Aluminium mit Laufrollen aus Nylon. Alles in der Farbe Aluminium, Lauffläche aus weißem Gummi. Griffe bestehend aus gebogenem Edelstahlrohr in gebürsteter Ausführung.

Griffe aus zamak aluminiumfarbig satiniert

Für schränke und schubladenschränke sind weitere griffe aus aluminium in eloxierter ausführung lieferbar (option, separat zu bestellen)

N.B. Alle metalleile sind einbrennlackiert.

Entity

Gap

Quicker

IKS 25

Contentitori ZZ
Storage units ZZ

Contentitori ZX
Storage units ZX

Contentorini - Storage units

FICHA TÉCNICA

ESTANTES:

Estrutura externa realizada em aglomerado de madeira com revestimento em melamínico alumínio, com bordas perimetrais aparentes com ABS esp. 1,5 mm. É composta de laterais esp. 25 mm; parte superior, fundo, divisórias, prateleiras e costas esp. 18 mm, com compartimentos internos constantes e dimensões fixas.

As portas sobe-e-desce são disponíveis em três tipos:

- Portas em melamínico: realizadas em aglomerado de madeira esp. 18 mm com revestimento em melamínico ácer, noqueira, carvalho claro ou carvalho escuro, com bordas perimetrais em ABS esp. 1,5 mm.
 - Portas em laminado: realizadas em aglomerado de madeira esp. 16 mm com revestimento em laminado brilhante anti-arranhão esp. 1,2 mm branco ou vermelho, com bordas perimetrais em metacrilato brilhante esp. 1,5 mm.
 - Portas de vidro: compostas de uma estrutura em perfilado de alumínio anodizado com um vidro temperado extra-claro retroaqueado branco ou preto esp. 4 mm no interior.
- As portas são fixas a estribos aplicados a dois trilhos laterais (encaixados nas laterais do móvel), que permitem simultaneamente às portas subir e descer. São dotadas de fechadura, que fecha as portas entre si quando estas se encontram na posição central, com chave dupla dobrável e empunhadura em ABS cinzento. As portas nas versões em melamínico e em laminado podem ser endireitadas usando um mecanismo de tracção posicionado no lado interno das mesmas.
- O rodapé é realizado com o mesmo tipo das estruturas das secretárias, sendo portanto composta de uma estrutura perimetral e de 5 pernas sem base (das quais uma é posicionada no centro da estrutura), para uma altura total de 200 mm. Também no caso dos rodapés das estantes é possível criar estruturas em linha, como as das mesas de reuniões, utilizando junções de três vias conectadas entre si com uma barra transversal central.
- O tempo de acabamento é disponível em dois tipos:
- Tempo em melamínico: realizado em aglomerado de madeira esp. 18 mm com revestimento em melamínico ácer, noqueira, carvalho claro ou carvalho escuro ou alumínio com bordas anteriores em ABS esp. 1,5 mm.
 - Tempo em laminado: realizado em aglomerado de madeira esp. 16 mm com revestimento em laminado brilhante anti-arranhão esp. 1,2 mm branco ou vermelho, bordas anteriores e posteriores em metacrilato brilhante esp. 1,5 mm.

APAINELAMENTO:

O apainelamento é disponível em duas alturas: h. 207,5 cm a partir do chão e h. 123, aplicado em superposição aos receptáculos h. 84,5 cm. Capacidade: 15 kg distribuídos uniformemente sobre todo o plano.

Os painéis que acompanham o apainelamento são disponíveis em dois tipos:

- Painéis em melamínico: realizados em aglomerado de madeira esp. 18 mm com revestimento em melamínico ácer, noqueira, carvalho claro ou carvalho escuro.
 - Painéis em laminado: realizados em aglomerado de madeira esp. 16 mm com revestimento em laminado brilhante anti-arranhão esp. 1,2 mm branco.
- Perfis de ligação e de fechamento realizados em alumínio extrudado anodizado. Para o apainelamento a partir do chão é previsto um rodapé em perfilado de alumínio com pés niveladores pretos. Prateleiras realizadas em vidro temperado fosco esp. 8 mm, com bordas perimetrais trabalhadas niveladas brilhantes.
- O apainelamento deve ser fixo à parede através de estribos de alumínio incluídos. A fixação dos estribos à parede deve ser feita usando buchas a serem escolhidas de acordo com as características estruturais da parede e às características ditas do fabricante de buchas.

RECEPTÁCULOS COM PORTAS DESLIZANTES COPLANARES:

São compostos dos seguintes elementos:

- ESTRUTURA EXTERNA:

Realizada em aglomerado de madeira com revestimento em melamínico alumínio. Laterais, repartição, parte superior e fundo esp. 25 mm com bordas perimetrais esp. 0,45 mm. Costas esp. 8 mm. Pés niveladores em Zamac reguláveis a partir da parte interior da estrutura externa.

- PRATELEIRAS:

Disponíveis em dois tipos:

- Prateleiras em aglomerado de madeira esp. 25 mm com revestimento em melamínico alumínio
- Prateleiras em metal esp. 25 mm realizados em chapa dobrada esp. 10/10 cor alumínio; a parte inferior é pronta para enganchar pastas suspensas com comprimento de 33 cm com porta-nome vertical.

- PORTAS DESLIZANTES:

Disponíveis em dois tipos:

- Portas em aglomerado de madeira esp. 18 mm com revestimento em melamínico ácer, noqueira, carvalho claro ou carvalho escuro com bordas em ABS esp. 1,5 mm em três lados, enquanto que o restante lado vertical é equipado em toda a altura com puxador em alumínio extrudado anodizado.
- Portas em aglomerado de madeira esp. 16 mm, com revestimento em laminado brilhante esp. 1,2 mm branco com bordas em metacrilato brilhante esp. 1,5 mm em três lados, enquanto que o restante lado vertical é equipado em toda a altura com puxador em alumínio extrudado anodizado.

Cada porta é dotada de fechadura com haste de translação em aço, que fecha enganchando-se na parte superior e no fundo da estrutura externa. Chave dupla com empunhadura em ABS cinzento.

- MECANISMO DE DESLIZAMENTO DAS PORTAS COPLANARES:

Composto de um trilho de deslizamento superior e um inferior, fixados respectivamente acima da parte superior e por baixo do fundo da estrutura externa.

A estes trilhos engancham-se as placas deslizantes superiores e inferiores, às quais estão fixas as portas. Os materiais usados para realizar os componentes do mecanismo são os seguintes: perfis de alumínio anodizado, trilhos em MDF para o deslizamento das portas; rolamentos para alta velocidade revestidos em material plástico; componentes de translação e regulação em Zamac fundido sob pressão.

- KIT TAMPA COM FLANCOS TERMINAIS OU FLANCO INTERMEDIÁRIO (OPCIONAL):

Servem para completar e cobrir os mecanismos superiores que accionam o deslizamento das portas, melhorando também o aspecto estético global do móvel.

A tampa é composta de dois elementos diferentes, realizados em chapa de alumínio dobrada esp. 20/10, mais precisamente: um é um carter de fechamento fixo ao lado posterior da parte superior, e o outro é uma porta presa por dobradiças ao lado anterior da parte superior através de três estribos (realizados em chapa esp. 20/10), accionadas por pressão pelo mecanismo que permite a abertura e o deslizamento da porta. Todos os elementos são esmaltados com pós epoxídicos na cor alumínio. A tampa é completada com a aplicação de dois flancos terminais ou intermediários adicionais a serem aparafusados sobre a estrutura externa, realizados em aglomerado de madeira esp. 18 mm com revestimento em melamínico de alumínio e bordas verticais em ABS esp. 1,5 mm. A abertura e o fechamento da porta é acompanhada pela propulsão de dois retardadores smove, posicionados nas laterais da parte superior.

RECEPTÁCULOS:

OS RECEPTÁCULOS SÃO MODULARES, PODEM SER SUPERPOSTOS E DEVEM SER COMPLETADOS COM TAMPOS E RODAPÉS H. 2,8 CM, A SEREM ENCOMENDADOS À PARTE (a lista de preços contém diferentes módulos já compostos).

É POSSÍVEL REALIZAR COMPOSIÇÕES MAIS ECONÓMICAS EXCLUINDO OS RODAPÉS (pois todos os módulos possuem pés niveladores).

O sistema possui receptáculos abertos, com portas cheias batentes, portas de vidro batentes com estrutura, gavetas normais, gavetas classificadores e frigobar. São compostos dos seguintes elementos:

- ESTRUTURAS EXTERNAS:

Realizadas em aglomerado de madeira esp. 18 mm com revestimento em melamínico alumínio. Painéis externos posteriores em peça única, com bordas perimetrais em ABS, esp. 1,5 mm. Rodapé metálico h. 2,8 cm em chapa moldada cor alumínio, disponível na versão nivelada com as costas e na versão centralizada (opcional). 4 pés niveladores em ABS cinza alumínio e 1 pé central de suporte em ABS preto.

- PRATELEIRAS:

As prateleiras são realizadas em dois tipos diferentes: prateleiras normais posicionáveis no interior da estrutura externa de acordo com as próprias necessidades e prateleiras para portas superpostas que devem-se posicionar em correspondência à superposição das portas. Ambos os tipos são disponíveis em duas versões:

- prateleiras em aglomerado de madeira esp. 25 mm com revestimento em melamínico alumínio.
- prateleiras em metal esp. 25 mm realizadas em chapa dobrada esp. 10/10 cor alumínio, com a parte inferior pronta para enganchar pastas suspensas com comprimento de 33 cm com porta-nome vertical.

- TEMPOS:

Os tempos são disponíveis em dois tipos:

- Tempos em melamínico: realizados em aglomerado de madeira esp. 18 mm, com revestimento em melamínico ácer, noqueira, carvalho claro, carvalho escuro ou alumínio com bordas anteriores e posteriores em ABS, esp. 1,5 mm.
- Tempo em laminado: realizados em aglomerado de madeira esp. 16 mm, com revestimento em laminado brilhante anti-arranhão esp. 1,2 mm branco ou vermelho, bordas anteriores e posteriores em metacrilato brilhante esp. 1,5 mm.

- PORTAS CHEIAS BATENTES:

As portas são disponíveis em dois tipos:

- Portas em melamínico: realizadas em aglomerado de madeira, esp. 18 mm, com revestimento em melamínico ácer, noqueira, carvalho claro ou carvalho escuro, bordas perimetrais em ABS esp. 1,5 mm.
- Portas em laminado: realizadas em aglomerado de madeira, esp. 16 mm, com revestimento em laminado brilhante anti-arranhões, esp. 1,2 mm branco ou vermelho, bordas perimetrais em metacrilato brilhante esp. 1,5 mm.

As portas são dotadas de dobradiças metálicas reguláveis lentas. O par de portas em todas as alturas é dotada de fechadura de série; para as portas h. 80 cm e h. 124,8 cm a fechadura é do tipo "alavanca dupla", com fechamento simultâneo vertical e horizontal, enquanto que para as portas h. 160 cm e h. 204,8 cm a fechadura tem um sistema de fechamento tipo "cremalheira". A porta única h. 204,8 cm é dotada de fechadura de série com sistema de fechamento "tipo cremalheira", enquanto que para as outras portas únicas a fechadura é opcional, a ser encomendada à parte. As fechaduras são dotadas de chave dupla dobrável e cabeça em ABS cinzento.

- PORTAS BATENTES EM VIDRO:

Disponíveis nas alturas 124,8 cm e 160 cm, são realizadas em vidro temperado fumé esp. 5 mm e são dotadas de dobradiças metálicas reguláveis.

FICHA TÉCNICA

- PORTAS BATENTES EM VIDRO FOSCO:

Disponíveis nas alturas 124,8 cm, 160 cm e 204,8 cm, são realizadas em vidro temperado extra-claro fosco esp. 4 mm, com estrutura perimetral em perfilado de alumínio anodizado, e são dotadas de dobradiças metálicas reguláveis. Tanto a porta única quando as portas duplas (par de portas) são dotadas de fechadura com fechamento "tipo alavanca". Os pares de portas h. 160 cm e h. 204,8 cm são dotadas de um trinco para bloquear a porta sobre a prateleira. As fechaduras são dotadas de chave dupla dobrável com empunhadura em ABS cinzento.

- PORTAS BATENTES EM VIDRO RETROLAQUEADO (OPCIONAL):

Disponíveis nas alturas 80 cm, 124,8 cm, 160 cm e 204,8 cm, são realizadas em vidro temperado extra-claro retrolaqueado branco ou preto, esp. 4 mm com estrutura perimetral em perfilado de alumínio anodizado, e são dotadas de dobradiças metálicas reguláveis lentas. Não são dotadas de fechadura.

- GAVETAS:

As partes frontais são disponíveis em dois tipos:

- Frontais em melamínico: realizados em aglomerado de madeira, esp. 18 mm, com revestimento em melamínico ácer, noqueira, carvalho claro ou carvalho escuro, bordas perimetrais em ABS esp. 1,5 mm.

- Frontais em laminado: realizados em aglomerado de madeira, esp. 16 mm, com revestimento em laminado brilhante anti-arranhão esp. 1,2 mm branco ou vermelho, bordas perimetrais em metacrilato brilhante esp. 1,5 mm.

Gavetas internas esp. 12 mm, revestidas em PVC cinza-claro. Trilhos metálicos simples. Fechadura com chave dupla dobrável e empunhadura em ABS cinza.

- GAVETAS CLASSIFICADORAS:

As partes frontais das gavetas são disponíveis em dois tipos:

- Frontais em melamínico: realizados em aglomerado de madeira, esp. 18 mm, com revestimento em melamínico ácer, noqueira, carvalho claro ou carvalho escuro, bordas perimetrais em ABS, esp. 1,5 mm.

- Frontais em laminado: realizados em aglomerado de madeira, esp. 16 mm, com revestimento em laminado brilhante anti-arranhão esp. 1,2 mm branco ou vermelho, bordas perimetrais em metacrilato brilhante esp. 1,5 mm.

A estrutura metálica interna desliza sobre trilhos metálicos telescópicos com extração total, dotados de mecanismo de fechamento suave para amortecer o fechamento; é feito para conter pastas suspensas com comprimento de 33/39 cm. Fechadura com chave dupla dobrável e empunhadura em ABS cinza. O classificador é dotado de mecanismo anti-basculamento que impede que as gavetas se abram ao mesmo tempo. Dentro de cada gaveta é possível aplicar, na estrutura porta-pastas, um "box de fechamento" realizado em chapa dobrada na cor alumínio (a ser encomendado à parte; ver lista de acessórios).

- FRIGO-BAR:

Capacidade 50 litros. Dotado de termostato para regular a temperatura interna. Produz gelo. Tensão de alimentação: 220/230V/Hz 50/60. Circulação de ar posterior. Compartimento lateral com prateleira. Fechadura com chave dupla dobrável e empunhadura em ABS cinza. A pedidos, é possível obter o frigobar com tensão de alimentação 115 V/Hz 60.

- COMPARTIMENTO PARA ROUPAS:

Dotado de prateleira em melamínico, esp. 25 mm (ver prateleiras) e barra para roupas deslizável. Porta com fechadura com dupla chave dobrável e empunhadura em ABS cinzento.

RECEPTÁCULO SOBRE RODAS:

Os receptáculos h. 82,7 cm e h. 127,5 cm são disponíveis inclusive sobre rodas, através da instalação de um kit (opcional) composto de: fundo realizado em aglomerado de madeira, esp. 18 mm, com revestimento em melamínico alumínio com bordas anteriores e posteriores em ABS esp. 2 mm; 4 rodas de 80 mm de diâmetro, com freio, compostas de um suporte de alumínio com rodas de nylon, tudo na cor alumínio, trilho em borracha branca; puxadores realizados em tubo dobrado em aço inoxidável escovado.

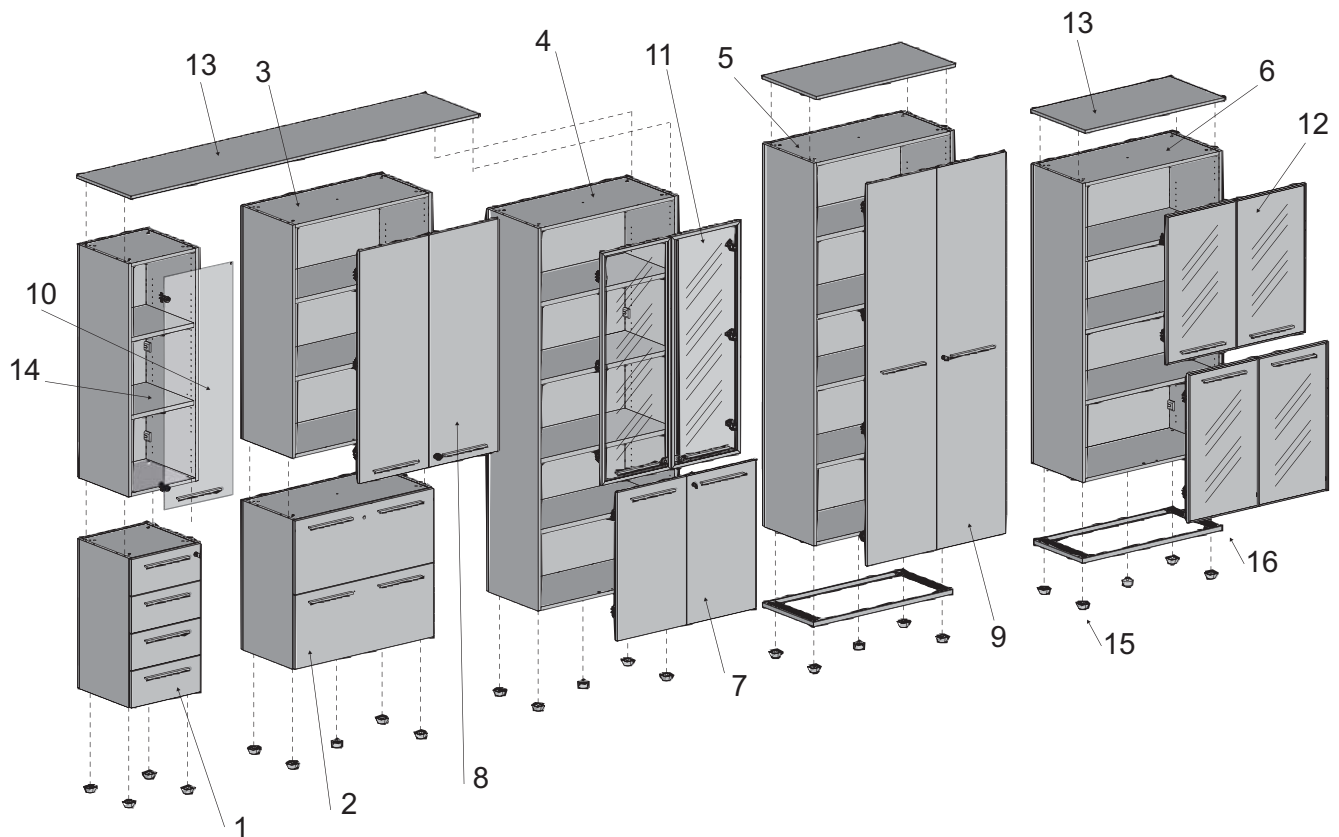
Puxadores em zamac na cor alumínio acetinado (padrão)

Para os receptáculos e os gaveteiros há outro tipo de puxador, realizado em alumínio, com acabamento anodizado (opcional a ser encomendado à parte).

Nota: todas as partes metálicas são esmaltadas com pós epoxídicos.

Contenitori - Storage units

ESPLOSO COMPONENTI / EXPLODED VIEW / DESGLOSE COMPONENTES /
VUE ÉCLATÉE DES COMPOSANTS /
EXPLOSIONSZEICHNUNG DER BESTANDTEILE / DETALHE DOS COMPONENTES



- 1 CONTENITORE BASSO
- 2 CONTENITORE BASSO 4 CASSETTI
- 3 CONTENITORE BASSO CLASSIFICATORE
- 4 CONTENITORE MEDIO
- 5 CONTENITORE ALTO SCOCCA UNICA
- 6 ANTE PIENE BASSE
- 7 ANTE PIENE MEDIE
- 8 ANTE PIENE ALTE
- 9 ANTA MEDIA VETRO
- 10 ANTE MEDIE VETRO CON TELAIO (OPTIONAL)
- 11 TOP
- 12 RIPIANO POSIZIONABILE IN MELAMINICO
- 12 RIPIANO POSIZIONABILE IN METALLO
- 13 PIEDINI REGOLABILI
- 14 ZOCCOLO METALLICO (OPTIONAL)

- 1 LOW STORAGE UNIT
- 2 LOW 4 DRAWERS STORAGE UNIT
- 3 LOW FILING UNIT
- 4 MEDIUM STORAGE UNIT
- 5 HIGH STORAGE UNIT ONE-PIECE
- 6 LOW WOODEN DOORS
- 7 MEDIUM WOODEN DOORS
- 8 HIGH WOODEN DOORS
- 9 MEDIUM GLASS DOOR
- 10 FRAMED MEDIUM GLASS DOORS (OPTIONAL)
- 11 TOP
- 12 ADJUSTABLE MELAMINE SHELF
- 12 ADJUSTABLE METAL SHELF
- 13 ADJUSTABLE FEET
- 14 BASE METAL FRAME (OPTIONAL)

- 1 MEUBLE BAS
- 2 MEUBLE BAS 4 TIROIRS
- 3 MEUBLE BAS POUR DOSSIERS SUSPENDUS
- 4 MEUBLE MOYEN
- 5 MEUBLE HAUT COFFRE UNIQUE
- 6 PORTES PLEINES BASSES
- 7 PORTES PLEINES MOYENNES
- 8 PORTES PLEINES HAUTES
- 9 PORTE MOYENNE VITREE
- 10 PORTE MOYENNE VITREE AVEC CHASSIS (EN OPTION)
- 11 TABLETTE DE FINITION
- 12 TABLETTE REGLABLE EN MELAMINE
- 12 TABLETTE REGLABLE EN METAL
- 13 VERINS REGLABLES
- 14 SOCLE METALLIQUE (EN OPTION)

- 1 CONTENEDOR BAJO
- 2 CONTENEDOR BAJO 4 CAJONES
- 3 CONTENEDOR BAJO ARCHIVADOR
- 4 CONTENEDOR MEDIO
- 5 CONTENEDOR ALTO CUERPO UNICO
- 6 PUERTAS MACIZAS BAJAS
- 7 PUERTAS MACIZAS MEDIAS
- 8 PUERTAS MACIZAS ALTAS
- 9 PUERTA DE CRISTAL MEDIA
- 10 PUERTAS DE CRISTAL MEDIAS CON MARCO (OPCIONAL)
- 11 ENCIMERA
- 12 BALDA REGULABLE DE MELAMINA
- 12 BALDA REGULABLE DE METAL
- 13 PIES AJUSTABLES
- 14 ZOCCALO METALLICO (OPCIONAL)

- 1 NIEDRIGES SCHRANKELEMENT
- 2 NIEDRIGES SCHRANKELEMENT MIT 4 SCHÜBEN
- 3 NIEDRIGES SCHRANKELEMENT FÜR HÄNGEREGISTER
- 4 MITTELHOHES SCHRANKELEMENT
- 5 HOHES SCHRANKELEMENT MIT EINTEILIGEM KORPUS
- 6 NIEDRIGE HOLZTÜREN
- 7 MITTELHOHE HOLZTÜREN
- 8 HOHE HOLZTÜREN
- 9 MITTELHOHE GLASTÜR
- 10 MITTELHOHE GLASTÜREN MIT RAHMEN (OPTIONAL)
- 11 ABDECKPLATTE
- 12 VERSTELLBARER EINLEGEBODEN AUS MELAMIN
- 12 VERSTELLBARER EINLEGEBODEN AUS METALL
- 13 REGULIERBARE FÜSSE
- 14 METALLSOCKEL (OPTIONAL)

- 1 ARMÁRIO BAIXO
- 2 ARMÁRIO BAIXO 4 GAVETAS
- 3 ARMÁRIO BAIXO ARQUIVOS
- 4 ARMÁRIO MÉDIO
- 5 ARMÁRIO ALTO, ESTRUTURA ÚNICA
- 6 PORTAS INTEIRIÇAS BAIXAS
- 7 PORTAS INTEIRIÇAS MÉDIAS
- 8 PORTAS INTEIRIÇAS ALTAS
- 9 PORTA MÉDIA EM VIDRO
- 10 PORTAS MÉDIAS EM VIDRO COM CAIXILHO (OPCIONAL)
- 11 TAMPO
- 12 PRATELEIRA COMPONIVEL EM MELAMINICO
- 12 PRATELEIRA COMPONIVEL EM METAL
- 13 PÉS AJUSTÁVEIS
- 14 RODAPÉ METÁLICO (OPCIONAL)

Contenitori - Storage units

FINITURE / FINISHES / ACABADOS / FINITION / FARBEN / ACABAMENTOS

Top / Ante
 Top / Wooden Doors
 Encimera / Puertas
 Top / Portes
 Abdeckplatte / Türen
 Tampo / Portas

Scocche contenitori
 Storage unit bodies
 Cuerpos contenedores
 Coffres armoires
 Schrankkorpusse
 Estrutura armarios



A
 Acero
 Maple
 Arce
 Erable
 Ahorn
 Ácer



Z
 Noce
 Walnut
 Nogal
 Noyer
 Nussbaum
 Nogueira



RC
 Rovere chiaro
 Light oak
 Roble claro
 Chêne clair
 Eiche hell
 Carvalho claro



RM
 Rovere moro
 Dark oak
 Roble oscuro
 Chêne foncé
 Eiche dunkel
 Carvalho escuro



H
 Alluminio
 Aluminium
 Alumínio
 Aluminium
 Aluminium
 Aluminium




H
 Alluminio (solo top)
 Aluminium (only top)
 Aluminio (sólo encimera)
 Aluminium (seulement top)
 Aluminium (nur Abdeckplatte)
 Aluminio (só tampo)



RL
 Laminato rosso lucido
 Bright red laminate
 Laminado rojo brillo
 Laminé rouge luisant
 Laminat Rot Hochglanz
 Laminado vermelho brilhante



WL
 Laminato bianco lucido
 Bright white laminate
 Laminado blanco brillo
 Laminé blanc luisant
 Laminat Weiß Hochglanz
 Laminado branco brilhante




WM
 Melaminico bianco
 White melamine
 Laminado blanco
 Melaminic blanco
 Melaminic blanc
 Melamin Weiß
 Melamina branco

ante in vetro fumè temprato (senza serratura)
 tempered smoked grey glass doors (without lock)
 puertas en cristal ahumado templado (sin cerradura)
 portes en verre fumé trempé (pas de serrure)
 Türen aus gehärtetem rauchglas (Ohne Schloss)
 portas em vidro fumé temperado (sem fechadura)




VF
 Vetro fumé
 Smoked grey glass
 Cristal ahumado
 Verre fumé
 Gehärtetem rauchglas
 Vidro fumé

ante in vetro acidato temprato con telaio in alluminio (con serratura)
 acetated tempered glass doors with aluminium frame (with lock)
 puertas en cristal al ácido templado con marco en aluminio (con cerradura)
 portes en verre acidé trempé avec châssis en aluminium (avec serrure)
 Türen aus gehärtetem Ätzglas mit Aluminium-rahmen (mit Schloss)
 portas em vidro fosco temperado espessura com quadro em alumínio (com fechadura)



VAH
 Vetro acidato
 Acetated glass
 Cristal al ácido
 Verre acidé
 Gehärtetem ätzglas
 Vidro fosco

ante in vetro retrolaccato temprato con telaio in alluminio (senza serratura)
 rear-lacquered tempered glass doors with aluminium frame (without lock)
 puertas en cristal retrolacado templado con marco en aluminio (sin cerradura)
 portes en verre rétro laqué trempé avec châssis en aluminium (pas de serrure)
 auf der rückseite lackierte türen aus starkem sicherheitsglas mit aluminiumrahmen (Ohne Schloss)
 portas em vidro temperado com laca na parte posterior com quadro em alumínio (sem fechadura)



VW
 Bianco
 White
 Blanco
 Blanc
 Weiß
 Branco



VN
 Nero
 Black
 Negro
 Noir
 Schwarz
 Preto

Maniglia di serie per ante e cassetti.
 Standard handle for doors and drawers.
 Tirador de serie para puertas y cajones.
 Poignée standard pour portes et tiroirs.
 Standardgriff für Türen und Schubladen.
 Puxadores de série para portas e gavetas.



Entity

Gap

Quicker

IKS 25

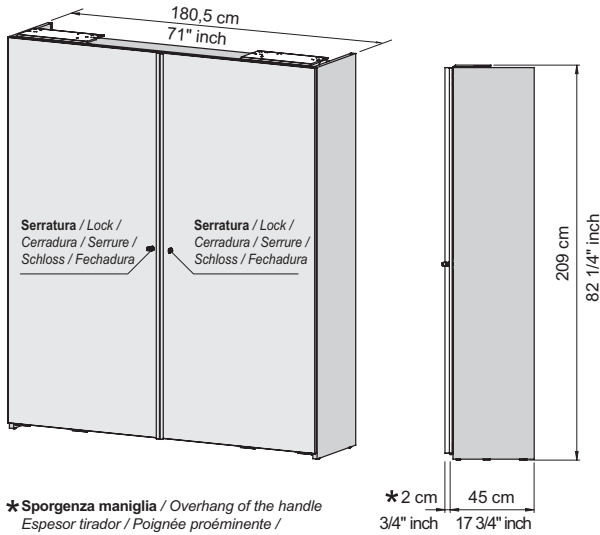
Contenitori ZX
 Storage units ZX

Contenitori ZX
 Storage units ZX

Contenitori - Storage units

Contenitori ante scorrevoli complanari

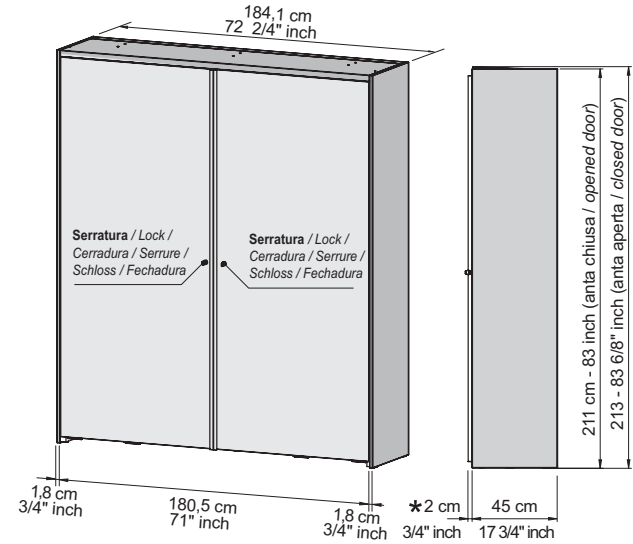
Storage units with coplanar sliding doors
 Contenedores puertas correderas coplanarias
 Armoires portes coulissantes coplanaires
 Schränke mit komplanaren Schiebetüren
 Armários com portas deslizáveis coplanares



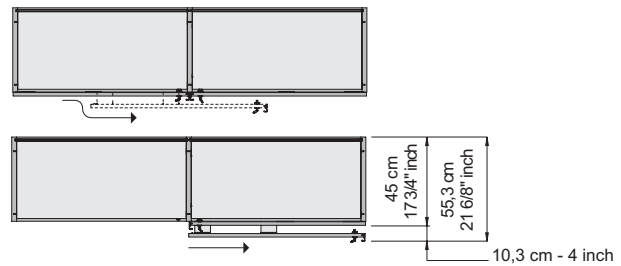
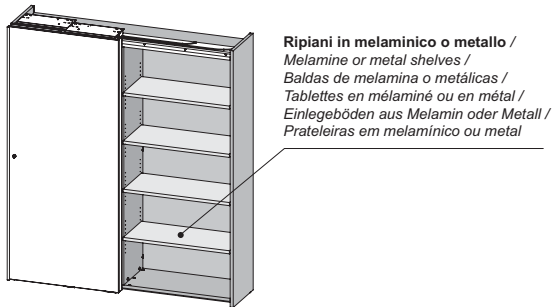
★ Sporgenza maniglia / Overhang of the handle
 Espesor tirador / Poignée proéminente /
 Auskrugung des Griff / Saliência do puxador

Contenitori ante scorrevoli complanari con coperchio e fianchi terminali

Storage units with coplanar sliding doors with top and lateral sides
 Contenedores puertas correderas coplanarias con tapa y laterales terminales
 Armoires portes coulissantes coplanaires avec couvercle et cotés de finition
 Schränke mit komplanaren Schiebetüren mit Abdeckung und Abschluss-Seitenwänden
 Armários com portas deslizáveis coplanares com tampo e laterais terminais



Fasi di apertura / Opening stages / Fases de apertura / Phases d'ouverture / Öffnungsphasen

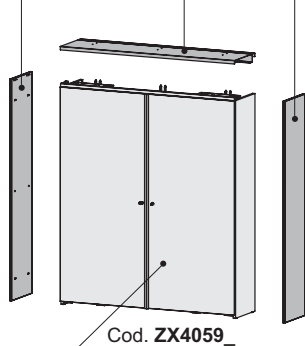


Esempi di composizioni contenitori ante scorrevoli complanari con coperchio e fianchi terminali o intermedi /

Examples of compositions storage units with sliding coplanar doors completed with top and lateral or middle sides
 Ejemplos de composiciones contenedores puertas correderas coplanarias con tapa y laterales terminales o intermedios
 Exemples de compositions armoires portes coulissantes coplanaires avec couvercle et cotés de finition ou intermédiaires
 Zusammenstellungsbeispiele für Schränke mit komplanaren Schiebetüren mit Abdeckung und Abschluss-Seitenwänden oder Zwischenwänden
 Exemplos de composição armários com portas de correr coplanares com tampo e laterais terminais ou intermediárias

Cod. ZX4058HH

Kit coperchio e fianchi terminali / Kit top and lateral sides /
 Kit tapa y laterales terminales / KIT couvercle + cotés de finition /
 Montageset Abdeckung und Abschluss-Seitenwände /
 Conjunto de tampa e laterais terminais

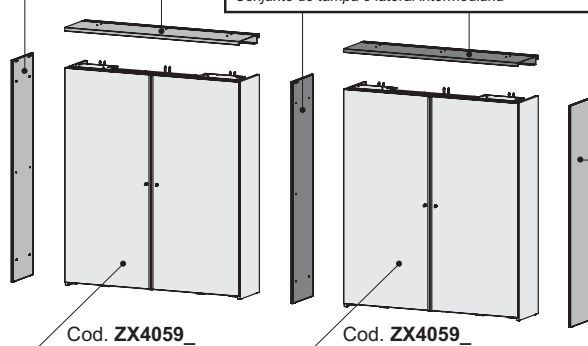


Cod. ZX4058HH

Kit coperchio e fianchi terminali / Kit top and lateral sides /
 Kit tapa y laterales terminales / KIT couvercle + cotés de finition /
 Montageset Abdeckung und Abschluss-Seitenwände /
 Conjunto de tampa e laterais terminais

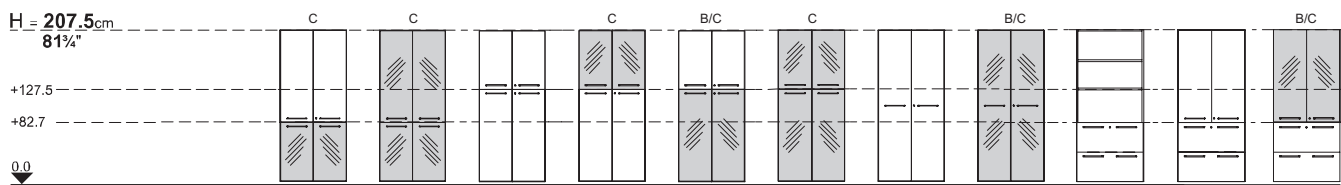
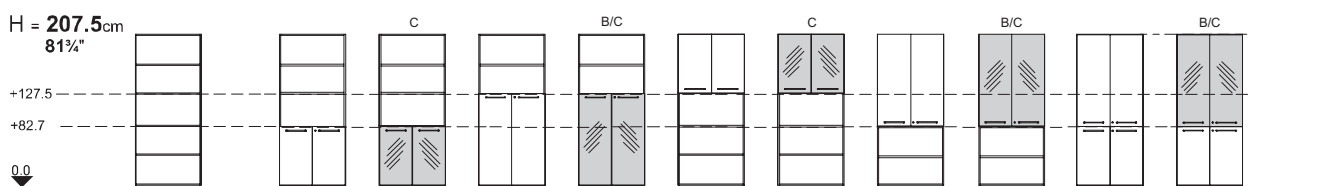
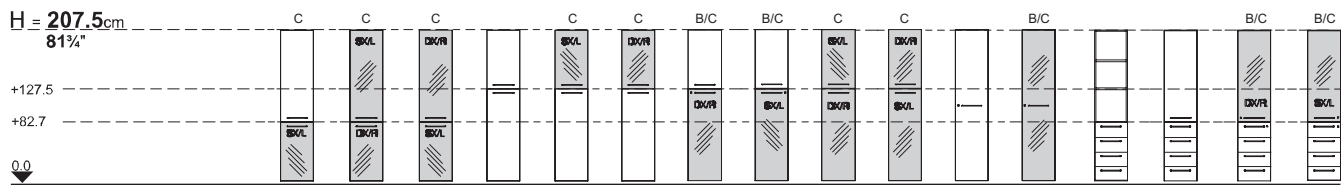
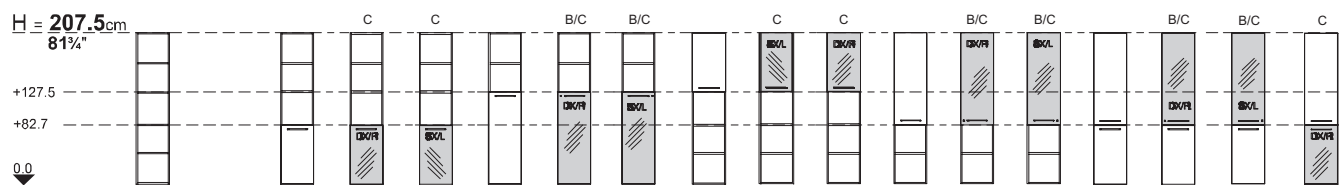
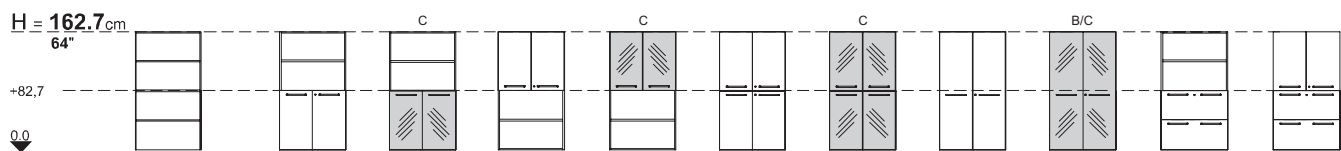
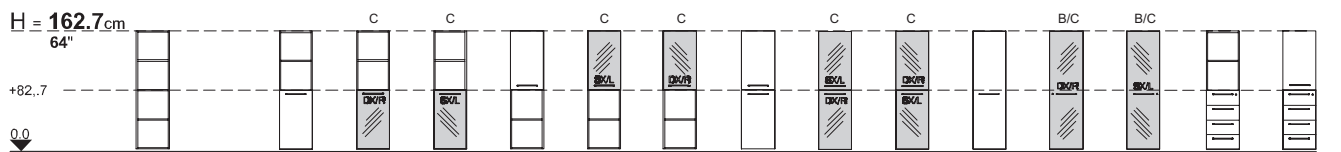
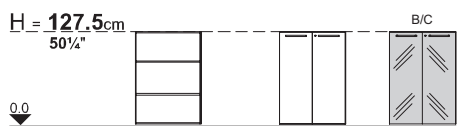
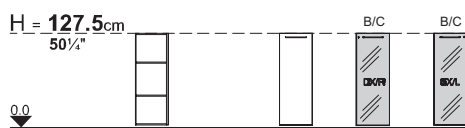
Cod. ZX4058HH1

Kit coperchio e fianco intermedio / Kit top and middle side /
 KIT couvercle + coté intermédiaire / Kit tapa y lateral intermedio /
 Montageset Abdeckung und Zwischenwand /
 Conjunto de tampa e lateral intermediária



Contenitori - Storage units

Schema dimensioni e tipologie Scheme of dimensions and typologies Esquema de dimensiones y tipologías Schéma des dimensions et des typologies Schema Masse und Typologie Esquema das dimensões e tipologias



□ • Anta piena • Wooden door • Puerta maciza • Porte pleine • Holztür • Portas inteiriças

■ • Anta vetro
• Glass door
• Puertas en cristal
• Porte verre
• Glastür
• Porta em vidro

B) • Anta vetro acidato con telaio in alluminio dotata di serratura.
• Acetated glass door with aluminium frame and lock.
• Puerta cristal retrolacado con marco en aluminio dotada de cerradura.
• Porte en verre acidé avec châssis en aluminium, équipée de serrure.
• Tür aus Ätztglas mit Aluminiumrahmen mit Schloss.
• Porta em vidro ácido fosco com caixilho em alumínio e fechadura.

C) • Anta vetro retrolaccata con telaio in alluminio.
• Rear-lacquered glass door with aluminium frame.
• Puerta cristal al ácido con marco en aluminio.
• Porte en verre rétro laqué avec châssis en aluminium.
• Keramisch lackierte Glastür mit Aluminiumrahmen.
• Porta em vidro retro-lacada com caixilho em alumínio.

N.B.: i contenitori alti H 207,5 cm necessitano, per il montaggio, di un'altezza minima del soffitto di H 220 cm. / **N.B.:** For the assembling of the high storage units cm 207,5 cm, it is essential to have a ceiling 220 cm height minimum. / **N.B.:** Los contenedores de 207,5 cm de alto necesitan para el montaje una altura mínima de techo de 220 cm. / **N.B.:** Pour le montage des armoires hautes Ht 207,5 cm, il faut une hauteur plafond de 220cm minimum. / **ANM.:** Für die Montage der Schränke H. 207,5 cm muss die Raumhöhe mindestens 220 cm betragen. / **NOTA:** os armários com altura de 207,5 cm necessitam, para sua montagem, de uma altura mínima do tecto de 220 cm.

Tipologia maniglie

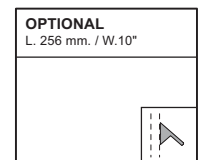

Handles typology

Tipologias tiradores

Typologies des poignées

Griffsmöglichkeit

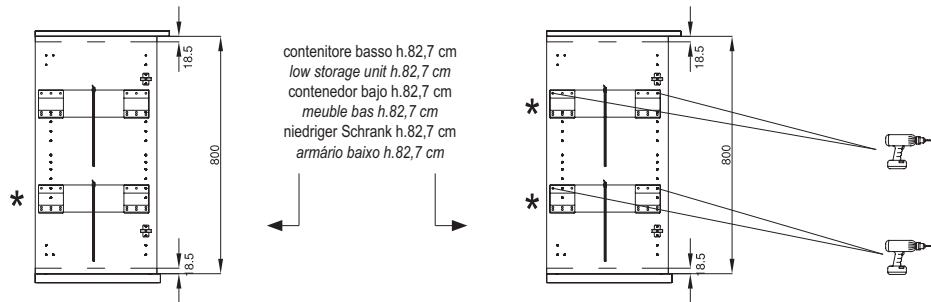
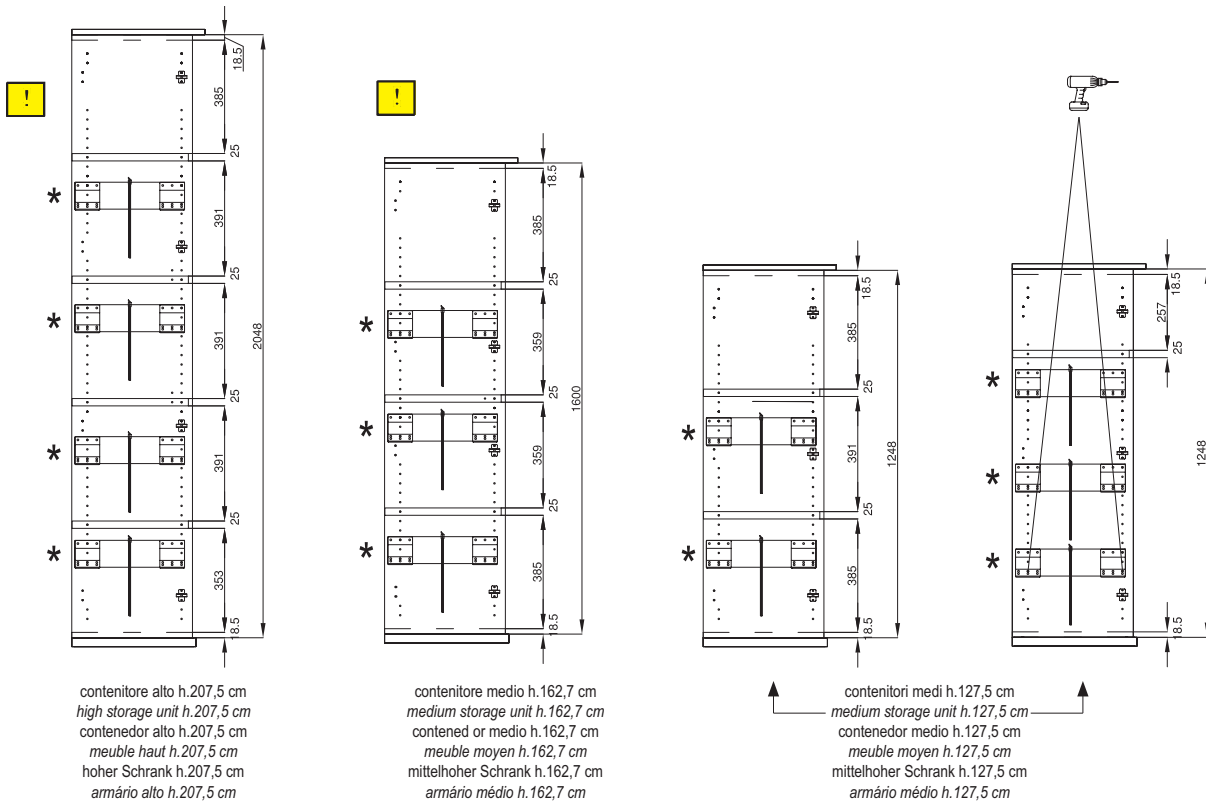
Tipologia de manilhas



Contenitori - Storage units

NOTE TECNICHE / TECHNICAL ANNOTATIONS / NOTAS TECNICAS / NOTES TECHNIQUES / TECHNISCHE ANMERKUNGEN/ NOTAS TÉCNICAS

SCHEMA POSIZIONAMENTO PORTA CARTELLE SOSPESE (art. AC4428H - AC4429H) PER CONTENITORI CLASSIFICATORI CON SCHIENA ESTERNA
 PATTERN WHERE DRAW-OUT FRAME FOR FOLDERS (art. AC4428H - AC4429H) CAN BE FIXED IN FILE STORAGE UNITS
 ESQUEMA COLOCACIÓN PORTACARPETAS COLGADAS EXTRAIBLE (art. AC4428H - AC4429H) PARA CONTENEDORES ARCHIVADORES
 SCHEMA POUR L'EMPLACEMENT DES PORTES DOSSIERS SUSPENDUS COULISSANTS (art. AC4428H - AC4429H) POUR LES ARMOIRES CLASSIFICATEURS
 ANORDNUNGSSCHEMA AUSZIEHBARE HÄNGEREGISTRATUR (art. AC4428H - AC4429H) FÜR HÄNGEREGISTERSCHRÄNKE
 ESQUEMA DE COLOCAÇÃO DO PORTA-PASTAS SUSPENSO (art. AC4428H - AC4429H) PARA ARMÁRIOS DE ARQUIVOS COM COSTAS EXTERNAS



- * Posizione consigliata per l'installazione del portacartelle sospese estraibile.
 Recommended location for the installation of draw-out frame for folders.
 Posición aconsejada para la instalación del portacarpetas colgadas extraíble.
 Position conseillée pour l'installation du porte dossiers suspendus coulissant.
 Für die Installation der ausziehbaren Hängeregistratur empfohlene Position.
 Posição recomendada para a instalação do porta-pastas suspenso removível.

Per l'installazione del portacartelle sospese estraibile in questa posizione, i fori mancanti sono da realizzare in fase di montaggio.
 To install the draw-out frame for folders in this position, the missed holes have to be realized during assembly.
 Para la instalación del portacarpetas colgadas extraíble en esta posición, habrá que realizar los agujeros que faltan en fase de montaje.
 Pour l'installation du porte dossiers suspendus coulissant en cette position, les perçages manquants sont à réaliser en phase de montage.
 Für die Installation der ausziehbaren Hängeregistratur in dieser Position sind die fehlenden Löcher während der Montage zu bohren.
 Para a instalação do porta-pastas suspenso removível nesta posição, os furos devem ser feitos durante a montagem.

N.B.: i contenitori h.162,7 - 207,5 cm, con più di due portacartelle sospese estraibili, devono essere fissati al muro sopra la mezzera, poichè si possono ribaltare con l'estrazione del portacartelle.
 N.B.: Storage units h. 162,7 - 207,5 cm with more than two draw-out frames for folders, must be fixed to the wall above the centerline, because the extraction of full loaded draw-out frame can unbalance the unit.
 N.B.: los contenedores h. 162,7 - 207,5, cm con más de dos portacarpetas colgadas extraíbles, se deben fijar a la pared arriba de la medianería, ya que al sacar el portacarpetas se pueden volcar.
 N.B.: les armoires ht. 162,7 - 207,5, cm avec plus de deux porte dossiers suspendus coulissants doivent être fixées au mur dans la partie supérieure, car celles-ci peuvent se renverser lors de l'extraction du porte dossiers.
 A.N.M.: Die Schränke H. 162,7 - 207,5 cm mit mehr als zwei ausziehbaren Hängeregistraturen müssen über der Mitte an der Mauer fixiert werden, da beim Rausziehen der Registraturen Kippgefahr besteht.
 NOTA: os armários, h. 162,7 - 207,5 cm, com mais de dois porta-pastas suspensos removíveis, devem ser fixados na parede acima do centro, já que podem virar na retirada do porta-pastas.

Contentitori - Storage units

SIMBOLI - SYMBOLS - SIMBOLOS - SYMBOLES - SYMBOLE - SÍMBOLOS

FO Coppia ante piene basse/alte, classificatori/cassetti con serratura
Pair of low/high wooden doors, filing units/drawers with lock
Parejas puertas macizas bajas/altas, archivadores/cajones con cerradura
Paire de portes pleines basses/hautes, classificateurs/tiroirs avec serrure
Niedriges/hohes Holztürenpaar, Hängeregisterschüben/schüben mit Schloss
Par de portas inteiriças baixas / altas, arquivos/gavetas com fechadura

T Vetro temperato
Tempered glass door
Cristal templado
verre trempé
Gehärtetes Glas
 Vidro temperado

◆ Ripiani in metallo
Metal shelves
Baldas de metal
Tablettes métalliques
Metalleinlegeböden
Prateleiras em metal

F frigo bar con serratura
mini-bar with lock
mini-bar con cerradura
frigo-bar avec serrure
Minibar mit Schloss
refrigerador com fechadura

! Fissare al muro tramite tasselli scegliendoli in base alle caratteristiche strutturali del muro e alle caratteristiche dettate dal costruttore di tasselli.
Fix to the wall with the fixings provided, in accordance with the manufacturers instructions, and in accordance with the structure of the wall.
Fijar a la pared por medio de tacos, eligiendolos según las características estructurales de la pared y las características indicadas por el proveedor de tacos.
Fixer au mur par des chevilles sélectionnées suivant les caractéristiques structurelles du mur et/ou aux caractéristiques indiquées par le producteur des chevilles.
Mit Dübeln an der Wand befestigen; die Dübel sind je nach Struktureigenschaft der Mauer und den Vorgaben des Dübelherstellers zu wählen.
Fixe na parede através de buchas, de acordo com as características estruturais da parede e características indicadas pelo fabricante das buchas.

Δ Ante battenti in vetro acidato
Wing doors in acetated glass
Puertas batientes de cristal al ácido
Portes battantes en verre mate a l'acide
Drehtüren aus ätzglas
Portas batentes em vidro fosco

Entity

Gap



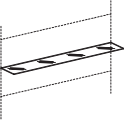

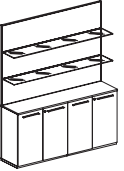

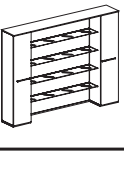


Quicker

IKS 25

Contentitori ZX
Storage units ZX

Contentitori ZX
Storage units ZX

Contenitori - Storage units

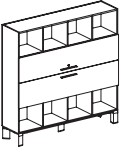

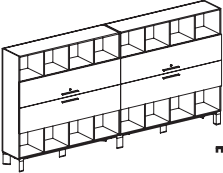
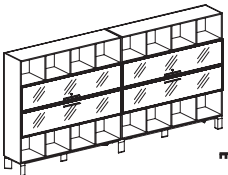

LIBRERIE BOOKCASES	cm. in.	CODICE CODE	PRICE £	DESCRIZIONE - DESCRIPTION		
		L. 180 P. 1,8 H. 207,5	ZX4352A ZX4352RC ZX4352RM	1.066,00 1.066,00 1.066,00	boiserie cm 180x207,5H boiserie cm 180x207,5H boiserie de 180x207,5H cm	kg 62,8000 m³ 0,1682 n. 3
		W. 70 3/4" D. 3/4" H. 81 3/4"	ZX4352Z ZX4352WL	1.066,00 1.443,00	boiserie cm 180x207,5H Boiserie 180x207,5H cm boiserie cm 180x207,5H	lb 138,47 ft³ 5,94 no. 3
		L. 180 P. 1,8 H. 123	ZX4351A ZX4351RC ZX4351RM	658,00 658,00 658,00	boiserie cm 180x123H boiserie cm 180x123H boiserie de 180x123H cm	kg 37,0000 m³ 0,1101 n. 2
		W. 70 3/4" D. 3/4" H. 48 1/2"	ZX4351Z ZX4351WL	658,00 885,00	boiserie cm 180x123H Boiserie 180x123H cm boiserie cm 180x123H	lb 81,58 ft³ 3,89 no. 2
		L. 179 P. 24 H. 0,8	ZX4350VA	150,00	mensola in vetro per boiserie glass shelf for boiserie repisa en cristal para boiserie étagère en verre pour boiserie Wandregal aus Glas für Boiserie prateleira em vidro para boiserie	kg 11,8000 m³ 0,0203 n. 1 lb 26,01 ft³ 0,71 no. 1
		L. 180 P. 24,5 H. 207,5	ZX4354A ZX4354RC ZX4354RM	1.664,00 1.664,00 1.664,00	boiserie cm 180x207,5H con 4 mensole in vetro boiserie cm 180x207,5H wit 4 glass shelves boiserie de 180x207,5H cm con 4 repisas de cristal	kg 110,0000 m³ 0,2494 n. 4
		W. 70 3/4" D. 9 3/4" H. 81 3/4"	ZX4354Z ZX4354WL	1.664,00 2.042,00	boiserie 180x207,5cm Ht avec 4 étagères en verre Boiserie 180x207,5H cm mit 4 Wandregale aus Glas boiserie cm 180x207,5H com 4 prateleiras em vidro	lb 242,55 ft³ 8,81 no. 4
		L. 180 P. 24,5 H. 123	ZX4353A ZX4353RC ZX4353RM	958,00 958,00 958,00	boiserie cm 180x123H con 2 mensole in vetro boiserie cm 180x123H wit 2 glass shelves boiserie de 180x123H cm con 2 repisas de cristal	kg 60,6000 m³ 0,1507 n. 3
		W. 70 3/4" D. 9 3/4" H. 48 1/2"	ZX4353Z ZX4353WL	958,00 1.184,00	boiserie 180x123cm Ht avec 2 étagères en verre Boiserie 180x123H cm mit 2 Wandregale aus Glas boiserie cm 180x123H com 2 prateleiras em vidro	lb 133,62 ft³ 5,32 no. 3
		L. 180 P. 45 H. 207,5	ZX0572A ZX0572RC ZX0572RM	1.770,00 1.770,00 1.770,00	composizione boiserie + contenitori boiserie composition + storage units composición boiserie + contenedores	kg 178,0000 m³ 0,4525 n. 9
		W. 70 3/4" D. 17 3/4" H. 81 3/4"	ZX0572Z ZX0572WL	1.770,00 2.270,00	composition boiserie + armoires Zusammensetzung Boiserie + Schränke composição boiserie + armários	lb 392,49 ft³ 15,98 no. 9
		L. 180 P. 45 H. 207,5	ZX0581A ZX0581RC ZX0581RM	2.220,00 2.220,00 2.220,00	composizione boiserie + contenitori boiserie composition + storage units composición boiserie + contenedores	kg 189,1000 m³ 0,7696 n. 10
		W. 70 3/4" D. 17 3/4" H. 81 3/4"	ZX0581Z ZX0581WL	2.220,00 2.731,00	composition boiserie + armoires Zusammensetzung Boiserie + Schränke composição boiserie + armários	lb 416,96 ft³ 27,19 no. 10
		L. 270 P. 45 H. 209,3	ZX0590A ZX0590RC ZX0590RM	2.785,00 2.785,00 2.785,00	composizione boiserie + contenitori boiserie composition + storage units composición boiserie + contenedores	kg 272,5000 m³ 0,6835 n. 9
		W. 106 1/4" D. 17 3/4" H. 82 1/2"	ZX0590Z ZX0590WL	2.785,00 3.547,00	composition boiserie + armoires Zusammensetzung Boiserie + Schränke composição boiserie + armários	lb 600,86 ft³ 24,15 no. 9
		L. 270 P. 45 H. 209,3	ZX0591A ZX0591RC ZX0591RM	2.891,00 2.891,00 2.891,00	composizione boiserie + contenitori boiserie composition + storage units composición boiserie + contenedores	kg 340,5000 m³ 0,8866 n. 14
		W. 106 1/4" D. 17 3/4" H. 82 1/2"	ZX0591Z ZX0591WL	2.891,00 3.775,00	composition boiserie + armoires Zusammensetzung Boiserie + Schränke composição boiserie + armários	lb 750,80 ft³ 31,32 no. 14
		L. 270 P. 45 H. 209,3	ZX0592A ZX0592RC ZX0592RM	3.183,00 3.183,00 3.183,00	composizione boiserie + contenitori boiserie composition + storage units composición boiserie + contenedores	kg 337,7000 m³ 0,8970 n. 18
		W. 106 1/4" D. 17 3/4" H. 82 1/2"	ZX0592Z ZX0592WL	3.183,00 3.921,00	composition boiserie + armoires Zusammensetzung Boiserie + Schränke composição boiserie + armários	lb 744,62 ft³ 31,69 no. 18
			ZX0592WL	3.921,00	composição boiserie + armários	

Contenitori - Storage units

N.B.: tutte le librerie vanno completate con il top
 N.B.: all bookcases must be completed with the top
 N.B.: todos los libreras se completan con la encimera
 N.B.: tous les bibliothèques doivent être complétés avec la tablette de finition
 ANM.: alle Regalschränke sind mit einer Abdeckplatte zu vervollständigen
 NOTA: todos os estantes são completados por tampos

ANTE IN VETRO RETROLACCATO
 REAR-LACQUERED GLASS DOORS
 PUERTAS EN CRISTAL RETROLACADO
 PORTES EN VERRE RETRO-LAQUÉ
 GLASTÜR AUS GLAS, AUF DER RÜCKSEITE LACKIERT
 PORTAS EM VIDRO RETRO-LACADO

VW = BIANCO / WHITE / BLANCO / BLANC / WEISS / BRANCO
 VN= NERO / BLACK/ NEGRO / NOIR / SCHWARZ / PRETO

LIBRERIE BOOKCASES	cm. in.	CODICE CODE	PRICE £	DESCRIZIONE - DESCRIPTION	
	L. 180 P. 44,5 H. 180	ZX4355A	2.328,00	libreria con 2 ante piene saliscendi	kg 171,0000
		ZX4355RC	2.328,00	bookcase with 2 wooden sliding sash-doors	m³ 0,4446 n. 10
	W. 70 3/4" D. 17 1/2" H. 70 3/4"	ZX4355RM	2.328,00	libreria con 2 puertas macizas correderas verticales	
		ZX4355Z	2.328,00	bibliothèque à 2 portes pleines coulissantes	lb 377,05 ft³ 15,71 no. 10
		ZX4355WL	2.517,00	Regalschrank mit 2 Holzlifttüren	
		ZX4355RL	2.517,00	estante com 2 portas inteiriças sobe-desce	
	L. 180 P. 44,5 H. 180	ZX4356VW	2.773,00	libreria con 2 ante vetro retrolaccato con telaio in alluminio anodizzato, saliscendi	kg 169,8000
		ZX4356VN	2.773,00	bookcase with 2 rear-lacquered glass sliding sash-doors with aluminium coloured frame in aluminium	m³ 0,4399 n. 10
	W. 70 3/4" D. 17 1/2" H. 70 3/4"			libreria con 2 puertas de cristal retrolacado con marco en aluminio color aluminio correderas verticales	lb 374,40 ft³ 15,54 no. 10
	L. 360 P. 44,5 H. 180	ZX4357A	4.437,00	doppia libreria con 4 ante piene saliscendi	kg 340,0000
		ZX4357RC	4.437,00	double bookcase with 4 wooden sliding sash-doors	m³ 0,8873 n. 11
	W. 141 3/4" D. 17 1/2" H. 70 3/4"	ZX4357RM	4.437,00	doble librería con 4 puertas macizas correderas verticales	
		ZX4357Z	4.437,00	double bibliothèque à 4 portes pleines coulissantes	lb 749,70 ft³ 31,35 no. 11
		ZX4357WL	4.815,00	Doppelregalschrank mit 4 Holzlifttüren	
		ZX4357RL	4.815,00	estante dupla com 4 portas inteiriças sobe-desce	
	L. 360 P. 44,5 H. 180	ZX4358VW	5.325,00	doppia libreria con 4 ante vetro retrolaccato con telaio in alluminio anodizzato, saliscendi	kg 337,6000
		ZX4358VN	5.325,00	double bookcase with 2 rear-lacquered glass sliding sash-doors with aluminium coloured frame in aluminium	m³ 0,8779 n. 11
	W. 141 3/4" D. 17 1/2" H. 70 3/4"			doble librería con 4 puertas de cristal retrolacado con marco aluminio color aluminio correderas verticales	lb 744,40 ft³ 31,02 no. 11
	L. 180 P. 45 H. 1,8	ZX4204A	84,00	top per contenitore L. 180	kg 14,0000
		ZX4204RC	84,00	top for unit L. 180	m³ 0,0324 n. 1
	W. 70 3/4" D. 17 3/4" H. 3/4"	ZX4204RM	84,00	encimera para contenedor de 180 cm de ancho	
		ZX4204Z	84,00	tablette de finition pour meuble L. 180 cm	lb 30,87 ft³ 1,14 no. 1
		ZX4204H	84,00	Abdeckplatte für Schrank B 180 cm	
		ZX4204WL	179,00	tampo para armário L.180	
		ZX4204RL	179,00		

Entity

Gap

Quicker



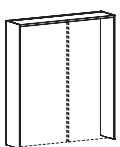
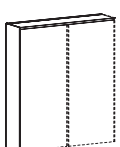
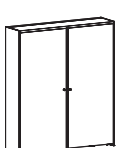

IKS 25

Contenitori ZZ
Storage units ZZ

Contenitori ZX
Storage units ZX







Contenitori - Storage units

N.B.: i contenitori ante scorrevoli H. 213 cm necessitano, per il montaggio, di un'altezza minima del soffitto di H.225 cm
 N.B.: for the assembling the storage units with sliding melamine doors H.213 need a minimum roof height of H.225 cm.
 N.B.: Los contenedores con puertas correderas H.213 cm necesitan, para el montaje, de una altura mínima del techo de 225 cm.
 N.B.: Pour assurer le montage des armoires à portes coulissantes HT.213 cm, le plafond doit avoir une hauteur minimum de 225 cm.
 Hinweis: die geringste Höhe der Decke, zur Montage die Schränke mit Schiebetüren H. 213 cm muss 225 cm sein.
 N.B.: os armários com portas de correr H. 213 cm para que sejam montados, precisamos de uma altura mínima de H.225 cm do tecto.

CONTENITORI ANTE SCORREVOLI STORAGE UNITS WITH SLIDING DOORS		cm. in.	CODICE CODE	PRICE £	DESCRIZIONE - DESCRIPTION		
	F O	L. 180,5 P. 45 H. 209	ZX4059ZH	2.776,00	Contenitore ante melaminico scorrevoli con ripiani in melaminico	kg 226,0000	
			ZX4059RCH	2.776,00	Storage units with sliding melamine doors with melamine shelves	m³ 0,7108	
			ZX4059RMH	2.776,00	Contenedor puertas correderas con baldas melamina	n. 5	
		W. 71 1/4" D. 17 3/4" H. 82 1/4"	ZX4059WLH	3.287,00	Armoire portes melaminé avec étagères mélaminé Schrank mit Türen und Einlegeboden aus Melamin Armários com portas em melaminico deslizaíveis com prateleiras em melaminico	lb 498,33 ft³ 25,11 no. 5	
	F O	L. 180,5 P. 45 H. 209	ZXM4059ZH	2.860,00	Contenitore ante scorrevoli complanari con ripiani in metallo	kg 207,2000	
			ZXM4059RCH	2.860,00	Storage units with sliding coplanar doors with metal shelves	m³ 0,6908	
			ZXM4059RMH	2.860,00	Contenedor puertas correderas con baldas de metal	n. 5	
		W. 71 1/4" D. 17 3/4" H. 82 1/4"	ZXM4059WLH	3.370,00	Armoire portes coulissantes coplanaires avec étagères métallique Schrank mit Türen und Einlegeboden aus Metall Armários com portas deslizaíveis complanares com prateleiras em metal	lb 456,87 ft³ 24,40 no. 5	
			ZX4058HH	578,00	KIT coperchio + fianchi terminali kit top + lateral side panels kit techo + laterales terminales KIT couvercle + cotés de finition Satz aus Abdeckung + Endaussenseite Conjunto de tampa e laterais terminais	kg 42,0000 m³ 0,1334 n. 2 lb 92,61 ft³ 4,71 no. 2	
			ZX4058HH1	512,00	KIT coperchio + fianco intermedio kit top + middle side panel kit techo + lateral intermedio KIT couvercle + coté intermédiaire Satz aus Abdeckung + Zwischenseite Conjunto de tampa e laterais intermediária	kg 30,5000 m³ 0,1118 n. 2 lb 67,25 ft³ 3,95 no. 2	
			L. 184 P. 45,2 H. 213	ZX4059ZH	3.354,00	contenitore ante scorrevoli complanari + coperchio e fianchi terminali	kg 268,0000
				ZX4059RCH	3.354,00	storage unit with sliding doors + top and lateral side panels	m³ 0,8442
ZX4059RMH				3.354,00	contenedor puertas correderas + techo y laterales terminales	n. 7	
W. 72 1/2" D. 17 3/4" H. 83 3/4"	ZX4059WLH	3.864,00	armoire portes coulissantes coplanaires + couvercle et cotés de finition Schrank mit komplanaren Schiebetüren + Abdeckung und Endaussenseite Armários com portas deslizaíveis complanares com tampa e laterais terminais	lb 590,94 ft³ 29,83 no. 7			
	F O	L. 184 P. 45,2 H. 213	ZXM4059ZH	3.437,00	contenitore ante scorrevoli complanari + coperchio e fianchi terminali	kg 249,2000	
			ZXM4059RCHH	3.437,00	storage unit with sliding doors + top and lateral side panels	m³ 0,8242	
			ZXM4059RMH	3.437,00	contenedor puertas con baldas melamina + techo y laterales terminales	n. 7	
		W. 72 1/2" D. 17 3/4" H. 83 3/4"	ZXM4059WLH	3.948,00	armoire portes coulissantes coplanaires + couvercle et cotés de finition Schrank mit komplanaren Schiebetüren + Abdeckung und Endaussenseite Armários com portas deslizaíveis complanares com tampa e laterais terminais	lb 549,48 ft³ 29,12 no. 7	

Contenitori - Storage units

N.B.: tutti i contenitori vanno completati con il top
 N.B.: all storage units must be completed with the top
 N.B.: todos los contenedores se completan con la encimera
 N.B.: tous les meubles doivent être complétés avec la tablette de finition
 ANM.: alle Schränke sind mit einer Abdeckplatte zu vervollständigen
 NOTA: todos os armários são completados por tampas

CONTENITORI H 82,7 cm STORAGE UNITS H 82,7 cm	cm. in.	CODICE CODE	PRICE £	DESCRIZIONE - DESCRIPTION	
	L. 45 P. 43 H. 82,7	ZX4300H	139,00	contenitore basso a giorno <i>low storage unit</i>	kg 22,6000 m³ 0,0520 n. 2
	W. 17 3/4" D. 17" H. 32 1/2"	ZXM4300H	139,00	contenedor bajo abierto <i>Meuble bas à jour</i> niedriger Regalschrank armário baixo aberto	lb 49,83 ft³ 1,83 no. 2
	L. 45 P. 45 H. 82,7	ZX4001WM	198,00	contenitore basso anta piena <i>low storage unit with wooden door</i>	kg 28,6000 m³ 0,0784 n. 3
	W. 17 3/4" D. 17 3/4" H. 32 1/2"	ZX4001A	201,00	contenedor bajo puerta maciza	lb 63,06 ft³ 2,77 no. 3
		ZX4001RC		<i>Meuble bas porte pleine</i>	
		ZX4001RM		niedriger Schrank mit Holztür	
		ZX4001Z		armário baixo porta inteiraça	
ZX4001RL	246,00				
ZX4001WL					
 FO	L. 45 P. 45 H. 82,7	ZX4000WM	294,00	contenitore basso 4 cassetti <i>low storage unit with 4 drawers</i>	kg 35,0000 m³ 0,2080 n. 1
	W. 17 3/4" D. 17 3/4" H. 32 1/2"	ZX4000A	309,00	contenedor bajo 4 cajones	lb 77,17 ft³ 2,77 no. 1
		ZX4000RC		<i>Meuble bas 4 tiroirs</i>	
		ZX4000RM		niedriger Schrank mit 4 Schüben	
		ZX4000Z		armário baixo 4 gavetas	
ZX4000RL	364,00				
ZX4000WL					
	L. 90 P. 43 H. 82,7	ZX4310H	200,00	contenitore basso a giorno <i>low open storage unit</i>	kg 37,1000 m³ 0,0872 n. 3
	W. 35 1/2" D. 17" H. 32 1/2"	ZXM4310H	209,00	contenedor bajo abierto <i>Meuble bas à jour</i> niedriger Regalschrank armário baixo aberto	lb 81,80 ft³ 3,08 no. 3
 FO	L. 90 P. 45 H. 82,7	ZX4003WM	323,00	contenitore basso ante piena <i>low storage unit with wooden doors</i>	kg 47,6000 m³ 0,1305 n. 4
	W. 35 1/2" D. 17 3/4" H. 32 1/2"	ZX4003A	328,00	contenedor bajo puertas macizas	lb 104,95 ft³ 4,61 no. 4
		ZX4003RC		<i>Meuble bas portes pleines</i>	
		ZX4003RM		niedriger Schrank mit Holztüren	
		ZX4003Z		armário baixo portas inteiraças	
ZX4003RL	417,00				
ZX4003WL					
 FO	L. 90 P. 45 H. 82,7	ZX4004WM	671,00	contenitore basso classificatore 2 cassetti <i>low storage unit with 2 filing drawers</i>	kg 50,3000 m³ 0,4037 n. 1
	W. 35 1/2" D. 17 3/4" H. 32 1/2"	ZX4004A	676,00	contenedor bajo archivador 2 cajones	lb 110,91 ft³ 14,26 no. 1
		ZX4004RC		<i>Meuble bas classificateur 2 tiroirs</i>	
		ZX4004RM		niedriger Schrank mit 2 Schüben für Hängeregister	
		ZX4004Z		armário baixo, arquivos 2 gavetas	
ZX4004RL	774,00				
ZX4004WL					

Entity

Gap

Quicker





IKS 25

Contenitori ZX
Storage units ZXContenitori ZX
Storage units ZX

Contenitori - Storage units

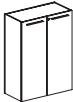



N.B.: tutti i contenitori vanno completati con il top
 N.B.: all storage units must be completed with the top
 N.B.: todos los contenedores se completan con la encimera
 N.B.: tous les meubles doivent être complétés avec la tablette de finition
 ANM.: alle Schränke sind mit einer Abdeckplatte zu vervollständigen
 NOTA: todos os armários são completados por tampas

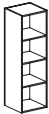







CONTENITORI H 82,7 cm STORAGE UNITS H 82,7 cm		cm. in.	CODICE CODE	PRICE £	DESCRIZIONE - DESCRIPTION	
	F O	L. 90 P. 45 H. 82,7	ZX4314WM	1.539,00	contenitore basso ante piene con frigo-bar <i>low storage unit with wooden doors and mini-bar</i>	kg 68,000 m³ 0,4085 n. 1
			ZX4314A	1.539,00	contenedor bajo puertas macizas con mini-bar	
		W. 35 1/2" D. 17 3/4" H. 32 1/2"	ZX4314RC		<i>meuble bas portes pleines avec réfrigérateur</i>	lb 149,94 ft³ 14,42 no. 1
			ZX4314RM		niedriger Schrank mit Holztüren und Minibar	
			ZX4314Z		armário baixo com portas inteiriças e refrigerador	
		ZX4314RL	1.623,00			
ZX4314WL						

CONTENITORI H 127,5 cm STORAGE UNITS H 127,5 cm		cm. in.	CODICE CODE	PRICE £	DESCRIZIONE - DESCRIPTION	
		L. 45 P. 43 H. 127,5	ZX4320H	192,00	contenitore a giorno <i>open storage unit</i>	kg 33,5000 m³ 0,0781 n. 2
			contenedor abierto			
		W. 17 3/4" D. 17" H. 50 1/4"	ZXM4320H	198,00	<i>Meuble à jour</i> Regalschrank armário aberto	lb 73,86 ft³ 2,75 no. 2
		L. 45 P. 45 H. 127,5	ZX4005WM	269,00	contenitore anta piena <i>storage unit with wooden door</i>	kg 42,3000 m³ 0,1184 n. 3
			ZX4005A	271,00	contenedor puerta maciza	
		W. 17 3/4" D. 17 3/4" H. 50 1/4"	ZX4005RC		<i>Meuble porte pleine</i>	lb 93,27 ft³ 4,18 no. 3
			ZX4005RM		Schrank mit Holztür	
			ZX4005Z		armário porta inteiriça	
		ZX4005RL	342,00			
ZX4005WL						
	Dx/R T O	L. 45 P. 45 H. 127,5	ZX4006VAHD	429,00	contenitore anta vetro con telaio in alluminio anodizzato, destra <i>storage unit with right glass door framed with anodised aluminium</i>	kg 42,0000 m³ 0,1159 n. 4
			contenedor puerta de cristal con marco de aluminio anodizado, derecha			
		W. 17 3/4" D. 17 3/4" H. 50 1/4"	ZX4006VAHS	429,00	<i>meuble porte vitrée avec châssis aluminium anodisé, droite</i>	lb 92,61 ft³ 4,09 no. 4
			Schrank mit Glaslür mit Rahmen aus eloxiertem Aluminium, rechts			
			armário porta em vidro com caixilho em alumínio anodizado, direita			
		ZX4006VAHS				
ZX4006VAHS						
		L. 90 P. 43 H. 127,5	ZX4330H	277,00	contenitore a giorno <i>open storage unit</i>	kg 54,2000 m³ 0,1259 n. 3
			contenedor abierto			
		W. 35 1/2" D. 17" H. 50 1/4"	ZXM4330H	298,00	<i>Meuble à jour</i> Regalschrank armário aberto	lb 119,51 ft³ 4,44 no. 3

Contenitori - Storage units

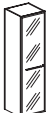



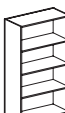

N.B.: tutti i contenitori vanno completati con il top
 N.B.: all storage units must be completed with the top
 N.B.: todos los contenedores se completan con la encimera
 N.B.: tous les meubles doivent être complétés avec la tablette de finition
 ANM.: alle Schränke sind mit einer Abdeckplatte zu vervollständigen
 NOTA: todos os armários são completados por tampas

CONTENITORI H 127,5 cm STORAGE UNITS H 127,5 cm		cm. in.	CODICE CODE	PRICE £	DESCRIZIONE - DESCRIPTION	
		L. 90 P. 45 H. 127,5	ZX4007WM	438,00	contenitore ante piene storage unit with wooden doors	kg 70,5000 m³ 0,1919 n. 4
		W. 35 1/2" D. 17 3/4" H. 50 1/4"	ZX4007A	440,00	contenedor puertas macizas	lb 155,45 ft² 6,78 no. 4
			ZX4007RC	Meuble portes pleines		
			ZX4007RM	Schrank mit Holztüren		
			ZX4007Z	armário portas inteiriças		
ZX4007RL	585,00					
ZX4007WL						
		L. 90 P. 45 H. 127,5	ZX4008VAH	723,00	contenitore ante vetro con telaio in alluminio anodizzato storage unit with glass doors framed with anodised aluminium	kg 69,4000 m³ 0,2014 n. 5
		W. 35 1/2" D. 17 3/4" H. 50 1/4"			contenedor puerta de cristal con marco de aluminio anodizado	lb 153,02 ft² 7,11 no. 5
					meuble portes vitrées avec châssis en aluminium anodisé	
					Schrank mit Glastüren mit Rahmen aus eloxiertem Aluminium	
					armário par de portas em vidro foscada a ácido com caixilho em alumínio anodizado	

CONTENITORI H 162,7 cm STORAGE UNITS H 162,7 cm		cm. in.	CODICE CODE	PRICE £	DESCRIZIONE - DESCRIPTION	
		L. 45 P. 43 H. 162,7	ZX4387H	251,00	contenitore a giorno per anta intera open storage unit for whole door	kg 43,5000 m³ 0,1029 n. 3
		W. 17 3/4" D. 17" H. 64 1/4"	ZXM4387H	257,00	contenedor abierto para puerta entera meuble à jour pour porte pleine Regalschrank für ganze Tür armário aberto com porta inteiriça	lb 95,91 ft² 3,63 no. 3
		L. 45 P. 45 H. 162,7	ZX4388H	252,00	contenitore a giorno per ante sovrapposte o parziali open storage unit for overlapped or partial doors	kg 43,5000 m³ 0,1029 n. 3
		W. 17 3/4" D. 17 3/4" H. 64 1/4"	ZXM4388H	267,00	contenedor abierto para puertas sobrepuestas o parciales Meuble à jour pour portes superposées ou partielles Regalschrank für übereinander liegende oder partielle Türen armário aberto com portas sobrepostas ou parciais	lb 95,91 ft² 3,63 no. 3
		L. 45 P. 45 H. 162,7	ZX4389WM	367,00	contenitore anta piena storage unit with wooden door	kg 55,5000 m³ 0,1540 n. 4
		W. 17 3/4" D. 17 3/4" H. 64 1/4"	ZX4389A	374,00	contenedor con puerta maciza	lb 122,37 ft² 5,44 no. 4
			ZX4389RC	Meuble porte pleine		
			ZX4389RM	Schrank mit Holztür		
			ZX4389Z	armário porta inteiriça		
ZX4389RL	466,00					
ZX4389WL						
		L. 45 P. 45 H. 162,7	ZX4390VAHD	534,00	contenitore anta vetro con telaio in alluminio anodizzato, destra storage unit with right glass door framed with anodised aluminium	kg 54,3000 m³ 0,1579 n. 5
		W. 17 3/4" D. 17 3/4" H. 64 1/4"			contenedor puerta de cristal con marco de aluminio anodizado, derecha meuble porte vitrée avec châssis aluminium anodisé, droite Schrank mit Glastür mit Rahmen aus eloxiertem Aluminium, rechts armário porta em vidro com caixilho em alumínio anodizado, direita	lb 119,73 ft² 5,57 no. 5



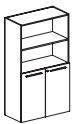
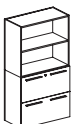
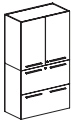
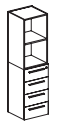
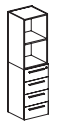
Contenitori - Storage units

N.B.: tutti i contenitori vanno completati con il top
 N.B.: all storage units must be completed with the top
 N.B.: todos los contenedores se completan con la encimera
 N.B.: tous les meubles doivent être complétés avec la tablette de finition
 ANM.: alle Schränke sind mit einer Abdeckplatte zu vervollständigen
 NOTA: todos os armários são completados por tampas

CONTENITORI H 162,7 cm STORAGE UNITS H 162,7 cm		cm. in.	CODICE CODE	PRICE £	DESCRIZIONE - DESCRIPTION	
 <p>Sx/L</p> <p>T</p> <p>⊕</p>	<p>L. 45 P. 45 H. 162,7</p> <p>W. 17 3/4" D. 17 3/4" H. 64 1/4"</p>	<p>ZX4390VAHS</p>	<p>534,00</p>	contenitore anta vetro con telaio in alluminio anodizzato, sinistra	kg 54,3000	
				storage unit with left glass door framed with anodised aluminium	m ² 0,1579	
				contenedor puertas de cristal con marco de aluminio anodizado, izquierda	lb 119,73	
				meuble porte vitrée avec châssis aluminium anodisé, gauche	ft ² 5,57	
				Schrank mit Glaslür mit Rahmen aus eloxiertem Aluminium, links	no. 5	
				armário porta em vidro com caixilho em alumínio anodizado, esquerdo		
	<p>L. 45 P. 45 H. 162,7</p> <p>W. 17 3/4" D. 17 3/4" H. 64 1/4"</p>	<p>ZX4392WM</p> <p>ZX4392A</p> <p>ZX4392RC</p> <p>ZX4392RM</p> <p>ZX4392Z</p> <p>ZX4392RL</p> <p>ZX4392WL</p>	<p>371,00</p> <p>378,00</p> <p>468,00</p>	contenitore ante piene sovrapposte	kg 55,5000	
				storage unit with overlapped wooden doors	m ² 0,1557	
				contenedor puertas macizas sobrepuestas	lb 122,37	
				meuble portes pleines superposées	ft ² 5,50	
				Schrank mit übereinander liegenden Holztüren	no. 4	
				armário com portas inteiriças sobrepostas		
	<p>L. 45 P. 45 H. 162,7</p> <p>W. 17 3/4" D. 17 3/4" H. 64 1/4"</p>	<p>ZX4393WM</p> <p>ZX4393A</p> <p>ZX4393RC</p> <p>ZX4393RM</p> <p>ZX4393Z</p> <p>ZX4393RL</p> <p>ZX4393WL</p>	<p>311,00</p> <p>315,00</p> <p>360,00</p>	contenitore a giorno + anta piena	kg 49,5000	
				open storage unit + wooden door	m ² 0,1293	
				contenedor abierto + puerta maciza	lb 109,14	
				Meuble à jour et porte pleine	ft ² 4,56	
				Regalschrank + Holztür	no. 4	
				armário aberto + porta inteiriça		
	<p>L. 90 P. 45 H. 162,7</p> <p>W. 35 1/2" D. 17 3/4" H. 64 1/4"</p>	<p>ZX4394H</p> <p>ZXM4394H</p>	<p>347,00</p> <p>378,00</p>	contenitore a giorno per coppia ante intere	kg 70,2000	
				open storage unit for pair of whole doors	m ² 0,1541	
				contenedor abierto para pareja puertas enteras	lb 154,79	
				Meuble à jour pour paire de portes pleines	ft ² 5,44	
				Regalschrank für Ganztürenpaar	no. 4	
				armário aberto para par de portas inteiriças		
	<p>L. 90 P. 43 H. 162,7</p> <p>W. 35 1/2" D. 17" H. 64 1/4"</p>	<p>ZX4395H</p> <p>ZXM4395H</p>	<p>347,00</p> <p>380,00</p>	contenitore a giorno per coppia ante sovrapposte o parziali	kg 70,2000	
				open storage unit for overlapped or partial pair of doors	m ² 0,1553	
				contenedor abierto para pareja puertas sobrepuestas o parciales	lb 154,79	
				Meuble à jour pour paire de portes superposées ou partielles	ft ² 5,48	
				Regalschrank für übereinander liegendes oder partielles Türenpaar	no. 4	
				armário aberto com portas sobrepostas ou parciais		
 <p>⊕</p>	<p>L. 90 P. 45 H. 162,7</p> <p>W. 35 1/2" D. 17 3/4" H. 64 1/4"</p>	<p>ZX4396WM</p> <p>ZX4396A</p> <p>ZX4396RC</p> <p>ZX4396RM</p> <p>ZX4396Z</p> <p>ZX4396RL</p> <p>ZX4396WL</p>	<p>576,00</p> <p>584,00</p> <p>771,00</p>	contenitore ante piene	kg 93,7000	
				storage unit with wooden doors	m ² 0,2377	
				contenedor puertas macizas enteras	lb 206,60	
				Meuble portes pleines	ft ² 8,39	
				Schrank mit Holztüren	no. 5	
				armário portas inteiriças		

Contenitori - Storage units

N.B.: tutti i contenitori vanno completati con il top
 N.B.: all storage units must be completed with the top
 N.B.: todos los contenedores se completan con la encimera
 N.B.: tous les meubles doivent être complétés avec la tablette de finition
 ANM.: alle Schränke sind mit einer Abdeckplatte zu vervollständigen
 NOTA: todos os armários são completados por tampas

CONTENITORI H 162,7 cm STORAGE UNITS H 162,7 cm	cm. in.	CODICE CODE	PRICE £	DESCRIZIONE - DESCRIPTION	
	L. 90 P. 45 H. 162,7 W. 35 1/2" D. 17 3/4" H. 64 1/4"	ZX4397VAH	915,00	contenitore ante vetro con telaio in alluminio anodizzato <i>storage unit with glass doors framed with anodised aluminium</i> contenedor puertas de cristal con marco en aluminio anodizado <i>meuble portes vitrées avec châssis aluminium anodisé</i> Schrank mit Glastüren mit Rahmen aus eloxiertem Aluminium armário par de portas em vidro	kg 89,8000 m ² 0,2414 n. 6 lb 198,00 ft ² 8,53 no. 6
		ZX4398WM	593,00	contenitore ante piene sovrapposte <i>storage unit with overlaped wooden doors</i>	kg 91,3000 m ² 0,2419 n. 6
		ZX4398A	603,00	contenedor puertas macizas sobrepuestas <i>meuble portes pleines superposées</i>	lb 201,31 ft ² 8,54 no. 6
		ZX4398RC		Schrank mit übereinander liegenden Holztüren	
		ZX4398RM		armário com portas sobrepostas	
	L. 90 P. 45 H. 162,7 W. 35 1/2" D. 17 3/4" H. 64 1/4"	ZX4398Z			
		ZX4398RL	781,00		
		ZX4398WL			
		ZX4399WM	470,00	contenitore a giorno + ante piene <i>open storage unit + wooden doors</i>	kg 80,7000 m ² 0,1986 n. 5
		ZX4399A	475,00	contenedor abierto + puertas macizas <i>Meuble à jour et portes pleines</i> Regalschrank + Holztüren armário aberto + portas inteiriças	lb 177,94 ft ² 7,01 no. 5
	L. 90 P. 45 H. 162,7 W. 35 1/2" D. 17 3/4" H. 64 1/4"	ZX4399RC			
		ZX4399RM			
		ZX4399Z			
		ZX4399RL	564,00		
		ZX4399WL			
	L. 90 P. 45 H. 162,7 W. 35 1/2" D. 17 3/4" H. 64 1/4"	ZX4043WM	871,00	contenitore sovrapposto, giorno + classificatore 2 cassetti <i>overlapped open storage unit + 2 filing drawers</i>	kg 87,4000 m ² 0,4909 n. 4
		ZX4043A	875,00	contenedor sobrepuesto, abierto + archivador 2 cajones <i>Meuble superposé à jour et 2 tiroirs classificateurs</i>	lb 192,71 ft ² 17,34 no. 4
		ZX4043RC		übereinander liegender Regalschrank + 2 Schüben für Hängeregister armário sobrepostos, aberto + arquivos 2 gavetas	
		ZX4043RM			
		ZX4043Z			
	L. 90 P. 45 H. 162,7 W. 35 1/2" D. 17 3/4" H. 64 1/4"	ZX4043RL	974,00		
		ZX4043WL			
		ZX4044WM	994,00	contenitore sovrapposto, ante piene + classificatore 2 cassetti <i>overlapped storage unit with wooden doors + 2 filing drawers</i>	kg 98,0000 m ² 0,5342 n. 5
		ZX4044A	1.003,00	contenedor sobrepuesto puerta maciza + archivador 2 cajones <i>Meuble superposé portes pleines et 2 tiroirs classificateurs</i>	lb 216,09 ft ² 18,87 no. 5
		ZX4044RC		übereinander liegender Schrank mit Holztüren + 2 Schüben für Hängeregister armário sobrepostos, portas inteiriças + arquivos 2 gavetas	
	L. 45 P. 45 H. 162,7 W. 17 3/4" D. 17 3/4" H. 64 1/4"	ZX4044RM			
		ZX4044Z			
		ZX4044RL	1.191,00		
		ZX4044WL			
		ZX4041WM	432,00	contenitore sovrapposto, giorno + 4 cassetti <i>overlapped open storage unit + 4 drawers</i>	kg 57,6000 m ² 0,2600 n. 3
	L. 45 P. 45 H. 162,7 W. 17 3/4" D. 17 3/4" H. 64 1/4"	ZX4041A	447,00	contenedor sobrepuesto abierto + 4 cajones <i>Meuble superposé à jour + 4 tiroirs</i>	lb 127,00 ft ² 9,18 no. 3
		ZX4041RC		übereinander liegender Regalschrank + 4 Schüben armário sobrepostos, aberto + 4 gavetas	
		ZX4041RM			
		ZX4041Z			
		ZX4041RL	502,00		
ZX4041WL					

Entity
 Gap
 Quicker
 IKS 25
 Contenitori ZX
 Storage units ZX



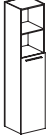
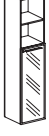
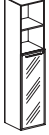

Contenitori - Storage units

N.B.: tutti i contenitori vanno completati con il top
 N.B.: all storage units must be completed with the top
 N.B.: todos los contenedores se completan con la encimera
 N.B.: tous les meubles doivent être complétés avec la tablette de finition
 ANM.: alle Schränke sind mit einer Abdeckplatte zu vervollständigen
 NOTA: todos os armários são completados por tampas

CONTENITORI H 207,5 cm STORAGE UNITS H 207,5 cm	cm. in.	CODICE CODE	PRICE £	DESCRIZIONE - DESCRIPTION	
	L. 45 P. 43 H. 207,5	ZX4340H	308,00	contenitore a giorno per anta intera <i>open storage unit for whole door</i>	kg 54,000 m ² 0,1302 n. 2
	W. 17 3/4" D. 17" H. 81 3/4"	ZXM4340H	320,00	contenedor abierto para puerta entera <i>Meuble à jour pour porte pleine</i> Regalschrank für ganze Tür armário alto aberto para porta inteira	lb 119,07 ft ² 4,60 no. 2
	L. 45 P. 43 H. 207,5	ZX4341H	309,00	contenitore a giorno per ante sovrapposte o parziali <i>open storage unit for overlapped or partial doors</i>	kg 54,000 m ² 0,1302 n. 3
	W. 17 3/4" D. 17" H. 81 3/4"	ZXM4341H	330,00	contenedor abierto para puertas sobrepuestas o parciales <i>Meuble à jour pour portes superposées ou partielles</i> Regalschrank für übereinander liegende oder partielle Türen armário aberto para portas sobrepostas ou parciais	lb 119,07 ft ² 4,60 no. 3
	L. 45 P. 45 H. 207,5	ZX4029WM	465,00	contenitore anta piena <i>storage unit with wooden door</i>	kg 70,000 m ² 0,1948 n. 3
	W. 17 3/4" D. 17 3/4" H. 81 3/4"	ZX4029A	472,00	contenedor puerta maciza <i>Meuble porte pleine</i>	lb 154,35 ft ² 6,88 no. 3
		ZX4029RC		Schrank mit Holztür	
		ZX4029RM		armário porta inteira	
		ZX4029Z			
ZX4029RL	590,00				
ZX4029WL					
	L. 45 P. 45 H. 207,5	ZX4030VAH	633,00	contenitore ante piena sovrapposte <i>storage unit with overlapped wooden doors</i>	kg 54,500 m ² 0,2011 n. 4
	W. 17 3/4" D. 17 3/4" H. 81 3/4"			contenedor con puertas macizas sobrepuestas <i>meuble à portes pleines superposées</i> Schrank mit übereinander liegenden Holztüren armário com portas sobrepostas	lb 120,17 ft ² 7,10 no. 4
	L. 45 P. 45 H. 207,5	ZX4010WM	445,00	contenitore ante piena sovrapposte <i>storage unit with overlapped wooden doors</i>	kg 68,800 m ² 0,1969 n. 5
	W. 17 3/4" D. 17 3/4" H. 81 3/4"	ZX4010A	451,00	contenedor puertas macizas sobrepuestas <i>Meuble portes pleines superposées</i>	lb 151,70 ft ² 6,95 no. 5
		ZX4010RC		Schrank mit übereinander liegenden Holztüren	
		ZX4010RM		armário com portas sobrepostas	
		ZX4010Z			
ZX4010RL	567,00				
ZX4010WL					
	L. 45 P. 45 H. 207,5	ZX4011WMVA	605,00	contenitore ante sovrapposte, piena + vetro con telaio in alluminio anodizzato destra <i>storage unit with overlapped, wooden + right glass door framed with anodised aluminium</i>	kg 68,500 m ² 0,1945 n. 6
	W. 17 3/4" D. 17 3/4" H. 81 3/4"	ZX4011AVA	609,00	contenedor puertas sobrepuestas, maciza + de cristal con marco en aluminio anodizado derecha <i>meuble portes superposées, pleine + vitrée avec châssis aluminium anodisé, droite</i>	lb 151,04 ft ² 6,87 no. 6
		ZX4011RCVA		Schrank mit übereinander liegenden Türen, Holz- + Glastür mit Rahmen aus eloxiertem Aluminium, recht	
		ZX4011RMVA		armário com portas sobrepostas, porta inteira + vidro com caixilho em alumínio anodizado, direita	
		ZX4011ZVA			
ZX4011RLVA	654,00				
ZX4011WLVA					

Contenitori - Storage units

N.B.: tutti i contenitori vanno completati con il top
 N.B.: all storage units must be completed with the top
 N.B.: todos los contenedores se completan con la encimera
 N.B.: tous les meubles doivent être complétés avec la tablette de finition
 ANM.: alle Schränke sind mit einer Abdeckplatte zu vervollständigen
 NOTA: todos os armários são completados por tampas

CONTENITORI H 207,5 cm STORAGE UNITS H 207,5 cm	cm. in.	CODICE CODE	PRICE £	DESCRIZIONE - DESCRIPTION	
	L. 45 P. 45 H. 207,5 W. 17 3/4" D. 17 3/4" H. 81 3/4"	ZX4011WMVA	605,00	contenitore ante sovrapposte, piena + vetro con telaio in alluminio anodizzato sinistra <i>storage unit with overlapped, wooden + left glass door framed with anodised aluminium</i>	kg 68,5000 m ³ 0,1945 n. 6
		ZX4011AVA ZX4011RCVA ZX4011RMVA ZX4011ZVA	609,00	contenedor puertas sobrepuestas, maciza + de cristal con marco en aluminio anodizado izquierda <i>meuble portes superposées, pleine + vitrée avec châssis aluminium anodisé, gauche</i> Schränk mit übereinander liegenden Türen, Holz- + Glaslür mit Rahmen aus eloxiertem Aluminium, links armário com portas sobrepostas, porta inteira + vidro com caixilho em alumínio anodizado, esquerdo	lb 151,04 ft ³ 6,87 no. 6
		ZX4011RLVA ZX4011WLVA	654,00		
	L. 45 P. 45 H. 207,5 W. 17 3/4" D. 17 3/4" H. 81 3/4"	ZX4022WM	368,00	contenitore a giorno + anta piena <i>open storage unit + wooden door</i>	kg 60,0000 m ³ 0,1566 n. 4
		ZX4022A ZX4022RC ZX4022RM ZX4022Z	372,00	contenedor abierto + puerta maciza <i>meuble à jour et porte pleine</i> Regalschrank + Holztür armário aberto + porta inteira	lb 132,30 ft ³ 5,53 no. 4
		ZX4022RL ZX4022WL	417,00		
	L. 45 P. 45 H. 207,5 W. 17 3/4" D. 17 3/4" H. 81 3/4"	ZX4033WM	386,00	contenitore a giorno + anta piena <i>open storage unit + wooden door</i>	kg 62,8000 m ³ 0,1705 n. 4
		ZX4033A ZX4033RC ZX4033RM ZX4033Z	388,00	contenedor abierto + puerta maciza <i>meuble à jour et porte pleine</i> Regalschrank + Holztür armário aberto + porta inteira	lb 138,47 ft ³ 6,02 no. 4
		ZX4033RL ZX4033WL	459,00		
	L. 45 P. 45 H. 207,5 W. 17 3/4" D. 17 3/4" H. 81 3/4"	ZX4031VAHD	546,00	contenitore a giorno + anta vetro con telaio in alluminio anodizzato destra <i>open storage unit + right glass door framed with anodised aluminium</i>	kg 62,5000 m ³ 0,1680 n. 5
				contenedor abierto + puerta de cristal con marco en aluminio anodizado derecha <i>meuble à jour et porte vitrée avec châssis aluminium anodisé, droite</i> Regalschrank + Glaslür mit Rahmen aus eloxiertem Aluminium, rechts armário aberto + porta em vidro com caixilho em alumínio anodizado, direita	lb 137,81 ft ³ 5,93 no. 5
	L. 45 P. 45 H. 207,5 W. 17 3/4" D. 17 3/4" H. 81 3/4"	ZX4031VAHS	546,00	contenitore a giorno + anta vetro con telaio in alluminio anodizzato sinistra <i>open storage unit + left glass door framed with anodised aluminium</i>	kg 62,5000 m ³ 0,1680 n. 5
				contenedor abierto + puerta de cristal con marco en aluminio anodizado izquierda <i>meuble à jour et porte vitrée avec châssis aluminium anodisé, gauche</i> Regalschrank + Glaslür mit Rahmen aus eloxiertem Aluminium, links armário aberto + porta em vidro com caixilho em alumínio anodizado, esquerdo	lb 137,81 ft ³ 5,93 no. 5
	L. 90 P. 43 H. 207,5 W. 35 1/2" D. 17" H. 81 3/4"	ZX4344H	418,00	contenitore a giorno per coppia ante intere <i>open storage unit for pair of whole doors</i>	kg 86,7000 m ³ 0,1938 n. 3
		ZXM4344H	460,00	contenedor abierto para pareja puertas enteras <i>meuble à jour pour paire de portes pleines</i> Regalschrank für Ganztürenpaar armário aberto para par de portas inteiriças	lb 191,17 ft ³ 6,84 no. 3

Entity

Gap



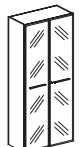

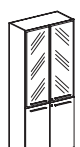

Quicker

IKS 25

Contenitori ZX
Storage units ZZContenitori ZX
Storage units ZX

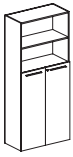





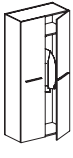

Contenitori - Storage units

N.B.: tutti i contenitori vanno completati con il top
 N.B.: all storage units must be completed with the top
 N.B.: todos los contenedores se completan con la encimera
 N.B.: tous les meubles doivent être complétés avec la tablette de finition
 ANM.: alle Schränke sind mit einer Abdeckplatte zu vervollständigen
 NOTA: todos os armários são completados por tampas

CONTENITORI H 207,5 cm STORAGE UNITS H 207,5 cm	cm. in.	CODICE CODE	PRICE £	DESCRIZIONE - DESCRIPTION	
	L. 45 P. 43 H. 207,5 W. 17 3/4" D. 17" H. 81 3/4"	ZX4345H	418,00	contenitore a giorno per coppia ante sovrapposte o parziali <i>open storage unit for overlapped or partial pair of doors</i>	kg 86,7000 m³ 0,1950 n. 4
		ZXM4345H	462,00	contenedor abierto para pareja puertas sobrepuestas o parciales <i>meuble à jour pour paire de portes superposées ou séparées</i> Regalschrank für übereinander liegendes oder partielles Türenpaar armário aberto com portas sobrepostas ou parciais	lb 191,17 ft³ 6,89 no. 4
	L. 90 P. 45 H. 207,5 W. 35 1/2" D. 17 3/4" H. 81 3/4"	ZX4017WM	668,00	contenitore ante piane <i>storage unit with wooden doors</i>	kg 113,7000 m³ 0,2996 n. 4
		ZX4017A	679,00	contenedor puertas macizas	lb 250,70 ft³ 10,58 no. 4
		ZX4017RC		<i>Meuble portes pleines</i>	
		ZX4017RM		Schrank mit Holztüren	
		ZX4017Z		armário portas inteiriças	
ZX4017RL	916,00	ZX4017WL			
	L. 90 P. 45 H. 207,5 W. 35 1/2" D. 17 3/4" H. 81 3/4"	ZX4034VAH	1.118,00	contenitore ante vetro con telaio in alluminio anodizzato <i>storage unit with glass doors framed with anodised aluminium</i>	kg 111,3000 m³ 0,3134 n. 5
				contenedor puertas de cristal con marco en aluminio anodizado <i>meuble portes vitrées avec châssis aluminium anodisé</i> Schrank mit Glastüren mit Rahmen aus eloxiertem Aluminium armário par de portas em vidro foscada a ácido com caixilho em alumínio anodizado	lb 245,41 ft³ 11,07 no. 5
	L. 90 P. 45 H. 207,5 W. 35 1/2" D. 17 3/4" H. 81 3/4"	ZX4013WM	703,00	contenitore ante piane sovrapposte <i>storage unit with overlapped wooden doors</i>	kg 113,5000 m³ 0,3043 n. 6
		ZX4013A	709,00	contenedor puertas macizas sobrepuestas	lb 250,26 ft³ 10,75 no. 6
		ZX4013RC		<i>meuble portes pleines superposées</i>	
		ZX4013RM		Schrank mit übereinander liegenden Holztüren	
		ZX4013Z		armário com portas inteiriças sobrepostas	
ZX4013RL	944,00	ZX4013WL			
	L. 90 P. 45 H. 207,5 W. 35 1/2" D. 17 3/4" H. 81 3/4"	ZX4014WMVAH	988,00	contenitore ante sovrapposte, piane + vetro con telaio in alluminio anodizzato <i>storage unit with overlapped, wooden + glass doors framed with anodised aluminium</i>	kg 112,4000 m³ 0,3138 n. 7
		ZX4014RCVAH	993,00	contenedor puertas sobrepuestas, macizas + de cristal con marco en aluminio anodizado	lb 247,84 ft³ 11,08 no. 7
		ZX4014RMVAH		<i>meuble portes superposées, pleines + vitrée avec châssis aluminium anodisé</i>	
		ZX4014ZVAH		Schrank mit übereinander liegende Türen, Holz + Glastüren mit Rahmen aus eloxiertem Aluminium	
				armário com portas sobrepostas, inteiriças + vidro com caixilho em alumínio anodizado	
ZX4014RLH	1.082,00	ZX4014WLH			
	L. 90 P. 45 H. 207,5 W. 35 1/2" D. 17 3/4" H. 81 3/4"	ZX4023WM	541,00	contenitore a giorno + ante piane <i>open storage unit + wooden doors</i>	kg 97,2000 m³ 0,2383 n. 5
		ZX4023A	546,00	contenedor abierto + puertas macizas	lb 214,32 ft³ 8,42 no. 5
		ZX4023RC		<i>Meuble à jour et portes pleines</i>	
		ZX4023RM		Regalschrank + Holztüren	
		ZX4023Z		armário aberto + portas inteiriças	
ZX4023RL	635,00	ZX4023WL			

Contenitori - Storage units











N.B.: tutti i contenitori vanno completati con il top
 N.B.: all storage units must be completed with the top
 N.B.: todos los contenedores se completan con la encimera
 N.B.: tous les meubles doivent être complétés avec la tablette de finition
 ANM.: alle Schränke sind mit einer Abdeckplatte zu vervollständigen
 NOTA: todos os armários são completados por tampas

CONTENITORI H 207,5 cm STORAGE UNITS H 207,5 cm		cm. in.	CODICE CODE	PRICE £	DESCRIZIONE - DESCRIPTION	
		L. 90 P. 45 H. 207,5	ZX4037WM	580,00	contenitore a giorno + ante piene open storage unit + wooden doors	kg 103,0000 m² 0,2610 n. 5
			ZX4037A	582,00	contenedor abierto + puertas macizas	lb 227,11 ft² 9,22 no. 5
			ZX4037RC		Meuble à jour et portes pleines	
			ZX4037RM		Regalschrank + Holztüren	
			ZX4037Z		armário aberto + portas inteiriças	
			ZX4037RL	727,00		
			ZX4037WL			
		L. 90 P. 45 H. 207,5	ZX4038VAH	865,00	contenitore a giorno + ante vetro con telaio in alluminio anodizzato open storage unit + glass doors framed with anodised aluminium	kg 101,9000 m² 0,2705 n. 6
					contenedor abierto + puertas de cristal con marco en aluminio anodizado	lb 224,68 ft² 9,55 no. 6
					meuble à jour et portes vitrées avec châssis aluminium anodisé	
					Regalschrank + Glastüren mit Rahmen aus eloxiertem Aluminium	
					armário aberto + par de portas em vidro com caixilho em alumínio anodizado	
		L. 45 P. 45 H. 207,5	ZX4015WM	430,00	contenitore alto appendiabiti high wardrobe unit	kg 60,8300 m² 0,1745 n. 4
			ZX4015A	437,00	contenedor alto perchero	lb 134,13 ft² 6,16 no. 4
			ZX4015RC		meuble haut penderie	
			ZX4015RM		hoher Garderobenschrank	
			ZX4015Z		armário alto para cabide	
			ZX4015RL	555,00		
			ZX4015WL			
		L. 90 P. 45 H. 207,5	ZX4016WM	612,00	contenitore alto appendiabiti high wardrobe unit	kg 94,7300 m² 0,2637 n. 5
			ZX4016A	624,00	contenedor alto perchero	lb 208,87 ft² 9,31 no. 5
			ZX4016RC		meuble haut penderie	
			ZX4016RM		hoher Garderobenschrank	
			ZX4016Z		armário alto para cabide	
			ZX4016RL	860,00		
			ZX4016WL			

Entity
 Gap
 Quicker
 IKS 25
 Contenitori ZX
 Storage units ZX





Contenitori - Storage units



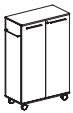



N.B.: tutti i contenitori vanno completati con il top
 N.B.: all storage units must be completed with the top
 N.B.: todos los contenedores se completan con la encimera
 N.B.: tous les meubles doivent être complétés avec la tablette de finition
 ANM.: alle Schränke sind mit einer Abdeckplatte zu vervollständigen
 NOTA: todos os armários são completados por tampas

CONTENITORI SOVRAPPosti H 207,5 cm OVERLAPPED STORAGE UNITS H 207,5 cm		cm. in.	CODICE CODE	PRICE £	DESCRIZIONE - DESCRIPTION	
		L. 45 P. 45 H. 207,5 W. 17 3/4" D. 17 3/4" H. 81 3/4"	ZX4025WM	486,00	contenitore sovrapposto, giorno + 4 cassetti <i>overlapped open storage unit + 4 drawers</i>	kg 68,5000 m ³ 0,2861 n. 3
			ZX4025A	501,00	contenedor sobrepuesto abierto + 4 cajones	lb 151,04 ft ³ 10,10 no. 3
			ZX4025RC		<i>meuble superposé à jour + 4 tiroirs</i>	
			ZX4025RM		übereinander liegender Regalschrank + 4 Schüben	
			ZX4025Z		armário sobrepostos, aberto + 4 gavetas	
			ZX4025RL	555,00		
ZX4025WL						
		L. 45 P. 45 H. 207,5 W. 17 3/4" D. 17 3/4" H. 81 3/4"	ZX4026WM	562,00	contenitore sovrapposto, anta piena + 4 cassetti <i>overlapped storage unit with wooden door + 4 drawers</i>	kg 77,3000 m ³ 0,3264 n. 4
			ZX4026A	580,00	contenedor sobrepuesta puerta maciza + 4 cajones	lb 170,44 ft ³ 11,53 no. 4
			ZX4026RC		<i>meuble superposé porte pleine + 4 tiroirs</i>	
			ZX4026RM		übereinander liegender Schrank mit Holztür + 4 Schüben	
			ZX4026Z		armário sobrepostos, porta inteiriça + 4 gavetas	
			ZX4026RL	705,00		
ZX4026WL						
		L. 45 P. 45 H. 207,5 W. 17 3/4" D. 17 3/4" H. 81 3/4"	ZX4027WMVAHD	722,00	contenitore sovrapposto, anta vetro con telaio in alluminio anodizzato destra + 4 cassetti <i>overlapped storage unit with right glass door framed with anodised aluminium + 4 drawers</i>	kg 77,0000 m ³ 0,3239 n. 5
			ZX4027AVAHD	737,00	contenedor sobrepuesto puerta de cristal con marco en aluminio anodizado derecha + 4 cajones	lb 169,78 ft ³ 11,44 no. 5
			ZX4027RCVAHD		<i>meuble superposé, porte vitrée avec châssis aluminium anodisé, droite + 4 tiroirs</i>	
			ZX4027RMVAHD		übereinander liegender Schrank mit Glastür mit Rahmen aus eloxiertem Aluminium + 4 Schüben, rechts	
			ZX4027ZVAHD		armário sobrepostos, porta em vidro foscada a ácido com caixilho em alumínio anodizado direito + 4 gaveteiros	
			ZX4027RLVAHD	792,00		
ZX4027WLVAHD						
		L. 45 P. 45 H. 207,5 W. 17 3/4" D. 17 3/4" H. 81 3/4"	ZX4027WMVAHS	722,00	contenitore sovrapposto, anta vetro con telaio in alluminio anodizzato sinistra + 4 cassetti <i>overlapped storage unit with left glass door framed with anodised aluminium + 4 drawers</i>	kg 77,0000 m ³ 0,3239 n. 5
			ZX4027AVAHS	737,00	contenedor sobrepuesto puerta de cristal con marco en aluminio anodizado izquierda + 4 cajones	lb 169,78 ft ³ 11,44 no. 5
			ZX4027RCVAHS		<i>meuble superposé, porte vitrée avec châssis aluminium anodisé, gauche + 4 tiroirs</i>	
			ZX4027RMVAHS		übereinander liegender Schrank mit Glastür mit Rahmen aus eloxiertem Aluminium + 4 Schüben, links	
			ZX4027ZVAHS		armário sobrepostos, porta em vidro foscada a ácido com caixilho em alumínio anodizado esquerdo + 4 gaveteiros	
			ZX4027RLVAHS	792,00		
ZX4027WLVAHS						
		L. 90 P. 45 H. 207,5 W. 35 1/2" D. 17 3/4" H. 81 3/4"	ZX4028WM	947,00	contenitore sovrapposto, giorno + classificatore 2 cassetti <i>overlapped open storage unit + 2 filing drawers</i>	kg 104,5000 m ³ 0,5296 n. 4
			ZX4028A	952,00	contenedor sobrepuesto abierto + archivador 2 cajones	lb 230,42 ft ³ 18,71 no. 4
			ZX4028RC		<i>Meuble superposé à jour et 2 tiroirs classificateurs</i>	
			ZX4028RM		übereinander liegender Regalschrank + 2 Schüben für Hängeregister	
			ZX4028Z		armário sobrepostos, aberto + arquivos 2 gavetas	
			ZX4028RL	1.051,00		
ZX4028WL						

Contenitori - Storage units





N.B.: tutti i contenitori vanno completati con il top
 N.B.: all storage units must be completed with the top
 N.B.: todos los contenedores se completan con la encimera
 N.B.: tous les meubles doivent être complétés avec la tablette de finition
 ANM.: alle Schränke sind mit einer Abdeckplatte zu vervollständigen
 NOTA: todos os armários são completados por tampas

CONTENITORI H 207,5 cm STORAGE UNITS H 207,5 cm		cm. in.	CODICE CODE	PRICE £	DESCRIZIONE - DESCRIPTION	
		L. 90 P. 45 H. 207,5	ZX4020WM	1.109,00	contenitore sovrapposto, ante piene + classificatore 2 cassetti <i>overlapped storage unit with wooden doors + 2 filing drawers</i>	kg 120,8000 m ² 0,5956 n. 5
		W. 35 1/2" D. 17 3/4" H. 81 3/4"	ZX4020A	1.116,00	contenedor sobrepuesto puertas macizas + archivador 2 cajones <i>Meuble superposé portes pleines et 2 tiroirs classificateurs</i>	lb 266,36 ft ² 21,04 no. 5
			ZX4020RC			
			ZX4020RM			
			ZX4020Z			
		ZX4020RL	1.359,00			
ZX4020WL						
		L. 90 P. 45 H. 207,5	ZX4021WMVAH	1.394,00	contenitore sovrapposto, ante vetro con telaio in alluminio anodizzato + classificatore 2 cassetti <i>overlapped storage unit with glass doors framed with anodised aluminium + 2 filing drawers</i>	kg 119,7000 m ² 0,6051 n. 6
		W. 35 1/2" D. 17 3/4" H. 81 3/4"	ZX4021AVAH	1.399,00	contenedor sobrepuesto puertas de cristal con marco en aluminio anodizado + archivador 2 cajones <i>meuble superposé, portes vitrées avec châssis aluminium anodisé et 2 tiroirs pour dossiers suspendus</i>	lb 263,93 ft ² 21,38 no. 6
			ZX4021RCVAH			
			ZX4021RMVAH			
			ZX4021ZVAH			
		ZX4021RLVAH	1.497,00			
ZX4021WLVAH						























CONTENITORI SU RUOTE STORAGE UNITS ON CASTORS		cm. in.	CODICE CODE	PRICE £	DESCRIZIONE - DESCRIPTION	
		L. 90 P. 45 H. 93,8	ZX4050WM	555,00	contenitore basso ante piene su ruote <i>low storage unit with wooden doors on castors</i>	kg 63,6000 m ² 0,1720 n. 7
		W. 35 1/2" D. 17 3/4" H. 37"	ZX4050A	570,00	contenedor bajo puertas macizas con ruedas <i>meuble bas portes pleines sur roulettes</i>	lb 140,23 ft ² 6,07 no. 7
			ZX4050RC			
			ZX4050RM			
			ZX4050Z			
		ZX4050RL	709,00			
ZX4050WL						
		L. 90 P. 45 H. 138,6	ZX4055WM	670,00	contenitore ante piene su ruote <i>storage unit with wooden doors on castors</i>	kg 86,5000 m ² 0,2334 n. 7
		W. 35 1/2" D. 17 3/4" H. 54 1/2"	ZX4055A	683,00	contenedor puertas macizas con ruedas <i>meuble portes pleines sur roulettes</i>	lb 190,73 ft ² 8,24 no. 7
			ZX4055RC			
			ZX4055RM			
			ZX4055Z			
		ZX4055RL	878,00			
ZX4055WL						
		L. 90 P. 45 H. 138,6	ZX4057WMVAH	955,00	contenitore ante vetro con telaio in alluminio anodizzato su ruote <i>storage unit with glass doors framed with anodised aluminium on castors</i>	kg 85,4000 m ² 0,2429 n. 8
		W. 35 1/2" D. 17 3/4" H. 54 1/2"	ZX4057AVAH	966,00	contenedor puertas de cristal con marco de aluminio anodizado con ruedas <i>meuble portes vitrées avec châssis aluminium anodisé sur roulettes</i>	lb 188,30 ft ² 8,58 no. 8
			ZX4057RCVAH			
			ZX4057RMVAH			
			ZX4057ZVAH			
		ZX4057RLVAH	1.016,00			
ZX4057WLVAH						

Contenitori - Storage units








CONTENITORI SU RUOTE STORAGE UNITS ON CASTORS	cm. in.	CODICE CODE	PRICE £	DESCRIZIONE - DESCRIPTION	
	L. 90 P. 45 H. 12	ZX4049H	190,00	kit per contenitore su ruote diam. 80 mm	kg 9,8000
				kit for storage unit on castors diam. 80 mm	m ² 0,0246
	juego para contenedor con ruedas de 80 mm de diam.			n. 2	
	set pour meuble sur roulettes diamètre 80 mm			lb 21,60	
	Satz für Schrank auf Laufrollen Dm 80 mm			ft ² 0,86	
	Conjunto para armário sobre rodas, diâm. 80 mm			no. 2	

COMPONENTI PER CONTENITORI STORAGE UNITS COMPONENTS	cm. in.	CODICE CODE	PRICE £	DESCRIZIONE - DESCRIPTION	
	L. 44,7 P. 1,8 H. 79,6	ZX4100WM ZX4100A ZX4100RC ZX4100RM ZX4100Z ZX4100RL ZX4100WL	60,00	anta piena bassa	kg 6,0000
				low wooden door	m ² 0,0264
	W. 17 1/2" D. 3/4" H. 31 1/4"		63,00	puerta maciza baja	lb 13,23
				porte pleine basse	ft ² 0,93
				niedrige Holztür	no. 1
				porta inteiriça baixa	
	L. 89,6 P. 1,8 H. 79,6	ZX4101WM ZX4101A ZX4101RC ZX4101RM ZX4101Z ZX4101RL ZX4101WL	123,00	coppia ante piene basse	kg 10,5000
				pair of low wooden doors	m ² 0,0433
	W. 35 1/4" D. 3/4" H. 31 1/4"		128,00	dos puertas macizas bajas	lb 23,15
				paire de portes pleines basses	ft ² 1,53
				niedriges Holztürenpaar	no. 1
				par de portas inteiriças baixas	
217,00					
	L. 79,6 P. 1,8 H. 89,6	ZX4108WM ZX4108A ZX4108RC ZX4108RM ZX4108Z ZX4108RL ZX4108WL	123,00	coppia ante piene basse	kg 10,6000
				pair of low wooden doors	m ² 0,0433
	W. 31 1/4" D. 3/4" H. 35 1/4"		128,00	dos puertas macizas bajas	lb 23,37
				paire de portes pleines basses	ft ² 1,53
				niedriges Holztürenpaar	no. 1
				par de portas inteiriças baixas	
217,00					
	L. 44,7 P. 1,8 H. 124,4	ZX4102WM ZX4102A ZX4102RC ZX4102RM ZX4102Z ZX4102RL ZX4102WL	77,00	anta piena	kg 8,8000
				wooden door	m ² 0,0403
	W. 17 1/2" D. 3/4" H. 49"		79,00	puerta maciza	lb 19,40
				porte pleine	ft ² 1,42
				Holztür	no. 1
				porta inteiriça	
150,00					

Contenitori - Storage units

COMPONENTI PER CONTENITORI STORAGE UNITS COMPONENTS		cm. in.	CODICE CODE	PRICE £	DESCRIZIONE - DESCRIPTION	
	Dx/R	L. 44,7 P. 2 H. 124,4	ZX4118VAHD	237,00	anta vetro acidato con telaio in alluminio anodizzato, destra	kg 8,5000 m ² 0,0378 n. 2
	T	W. 17 1/2"			right acetated glass door framed with anodised aluminium	
	FO	D. 3/4"			puerta de cristal alacido con marco de aluminio anodizado, derecha	
		H. 49"			porte vitrée acide avec châssis aluminium anodisé, droite	lb 18,74 ft ² 1,33 no. 2
	Sx/L	L. 44,7 P. 2 H. 124,4	ZX4118VAHS	237,00	anta vetro acidato con telaio in alluminio anodizzato, sinistra	kg 8,5000 m ² 0,0378 n. 2
	T	W. 17 1/2"			left acetated glass door framed with anodised aluminium	
	FO	D. 3/4"			puerta de cristal alacido con marco de aluminio anodizado, izquierda	
		H. 49"			porte vitrée acide avec châssis aluminium anodisé, gauche	lb 18,74 ft ² 1,33 no. 2
	FO	L. 89,6 P. 1,8 H. 124,4	ZX4109WM	162,00	coppia ante piene	kg 16,3000 m ² 0,0660 n. 1
					pair of wooden doors	
	FO	W. 35 1/4"	ZX4109A	164,00	dos puertas macizas	lb 35,94 ft ² 2,33 no. 1
		D. 3/4"	ZX4109RC		paire de portes pleines	
	FO	H. 49"	ZX4109RM		Holztürenpaar	
			ZX4109Z		par de portas inteiriças	
	FO		ZX4109RL	309,00		
			ZX4109WL			
	FO	L. 89,6 P. 1,8 H. 124,4	ZX4110WM	162,00	coppia ante piene	kg 16,3000 m ² 0,0660 n. 1
					pair of wooden doors	
	FO	W. 35 1/4"	ZX4110A	164,00	dos puertas macizas	lb 35,94 ft ² 2,33 no. 1
		D. 3/4"	ZX4110RC		paire de portes pleines	
	FO	H. 49"	ZX4110RM		Holztürenpaar	
			ZX4110Z		par de portas inteiriças	
	FO		ZX4110RL	309,00		
			ZX4110WL			
	T	L. 89,6 P. 2 H. 124,4	ZX4119VAH	447,00	coppia ante vetro con telaio in alluminio anodizzato	kg 15,2000 m ² 0,0755 n. 2
	FO	W. 35 1/4"			dos puertas de cristal con marco de aluminio anodizado	lb 33,51 ft ² 2,66 no. 2
		D. 3/4"			paire de portes vitrées avec châssis aluminium anodisé	
	FO	H. 49"			Glastürenpaar mit Rahmen aus eloxiertem Aluminium	
					par de portas em vidro com caixilho em alumínio anodizado	
	FO	L. 89,6 P. 1,8 H. 159,6	ZX4130WM	117,00	anta piena	kg 12,0000 m ² 0,0511 n. 1
					wooden door	
	FO	W. 35 1/4"	ZX4130A	123,00	puerta maciza	lb 26,46 ft ² 1,80 no. 1
		D. 3/4"	ZX4130RC		porte pleine	
	FO	H. 62 3/4"	ZX4130RM		Holztür	
			ZX4130Z		porta inteiriça	
	FO		ZX4130RL	215,00		
			ZX4130WL			
	Dx/R	L. 44,7 P. 2 H. 159,6	ZX4131VAHD	284,00	anta vetro con telaio in alluminio anodizzato, destra	kg 10,8000 m ² 0,0550 n. 2
	T	W. 17 1/2"			puerta de cristal con marco de aluminio anodizado, derecha	lb 23,81 ft ² 1,94 no. 2
		D. 3/4"			porte en verré avec châssis aluminium anodisé, droite	
	FO	H. 62 3/4"			Glastür mit Rahmen aus eloxiertem Aluminium, rechts	
					porta em vidro com caixilho em alumínio anodizado, direito	







Contenitori - Storage units

COMPONENTI PER CONTENITORI STORAGE UNITS COMPONENTS		cm. in.	CODICE CODE	PRICE £	DESCRIZIONE - DESCRIPTION			
	Sx/L	L. 44,7 P. 2 H. 159,6	ZX4131VAHS	284,00	anta vetro con telaio in alluminio anodizzato, sinistra	kg 10,8000 m² 0,0550 n. 2		
					T		left glass door framed with anodised aluminium	
	FO	W. 17 1/2" D. 3/4" H. 62 3/4"			puerta de cristal con marco de aluminio anodizado, izquierda	lb 23,81 ft² 1,94 no. 2		
					porte vitrée avec châssis aluminium anodisé, gauche			
					Glastür mit Rahmen aus eloxiertem Aluminium, links			
		porta em vidro com caixilho em alumínio anodizado, esquerdo						
	FO	L. 89,6 P. 1,8 H. 159,6	ZX4132WM	229,00	coppia ante piene	kg 23,5000 m² 0,0836 n. 1		
					pair of wooden doors			
	FO	W. 35 1/4" D. 3/4" H. 62 3/4"	ZX4132A	237,00	dos puertas macizas	lb 51,81 ft² 2,95 no. 1		
			ZX4132RC		paire de portes pleines			
			ZX4132RM		Holzürenpaar			
		ZX4132Z	par de portas inteiriças					
		ZX4132RL	424,00					
		ZX4132WL						
	FO	L. 89,6 P. 2 H. 159,6	ZX4133VAH	568,00	coppia ante vetro con telaio in alluminio anodizzato	kg 19,6000 m² 0,0873 n. 2		
					T		pair of glass doors framed with anodised aluminium	
	FO	W. 35 1/4" D. 3/4" H. 62 3/4"			dos puertas de cristal con marco de aluminio anodizado	lb 43,21 ft² 3,08 no. 2		
					paire de portes vitrées avec châssis aluminium anodisé			
					Glastürenpaar mit Rahmen aus eloxiertem Aluminium			
		par de portas em vidro com caixilho em alumínio anodizado						
	FO	L. 44,7 P. 1,8 H. 204,4	ZX4112WM	157,00	anta piena	kg 16,0000 m² 0,0646 n. 1		
					T		wooden door	
	FO	W. 17 1/2" D. 3/4" H. 80 1/2"			ZX4112A	164,00	puerta maciza	lb 35,28 ft² 2,28 no. 1
					ZX4112RC		porte pleine	
					ZX4112RM		Holzür	
		ZX4112Z	porta inteiriça					
		ZX4112RL	282,00					
		ZX4112WL						
	FO	L. 44,7 P. 2 H. 204,4	ZX4120VAH	325,00	anta vetro con telaio in alluminio anodizzato	kg 0,5000 m² 0,0709 n. 2		
					T		glass door framed with anodised aluminium	
	FO	W. 17 1/2" D. 3/4" H. 80 1/2"			puerta de cristal con marco de aluminio anodizado	lb 1,10 ft² 2,50 no. 2		
					porte vitrée avec châssis aluminium anodisé			
					Glastür mit Rahmen aus eloxiertem Aluminium			
		porta em vidro com caixilho em alumínio anodizado						
	FO	L. 89,6 P. 1,8 H. 204,4	ZX4111WM	250,00	coppia ante piene	kg 27,0000 m² 0,1058 n. 1		
					T		pair of high wooden doors	
	FO	W. 35 1/4" D. 3/4" H. 80 1/2"			ZX4111A	262,00	dos puertas macizas	lb 59,53 ft² 3,73 no. 1
					ZX4111RC		paire de portes pleines	
					ZX4111RM		Holzürenpaar	
		ZX4111Z	par de portas inteiriças					
		ZX4111RL	498,00					
		ZX4111WL						
	FO	L. 89,6 P. 2 H. 204,4	ZX4121VAH	700,00	coppia ante vetro con telaio in alluminio anodizzato	kg 24,6000 m² 0,1196 n. 2		
					T		pair of glass doors framed with anodised aluminium	
	FO	W. 35 1/4" D. 3/4" H. 80 1/2"			dos puertas de cristal con marco de aluminio anodizado	lb 54,24 ft² 4,22 no. 2		
					paire de portes vitrées avec châssis aluminium anodisé			
					Glastürenpaar mit Rahmen aus eloxiertem Aluminium			
		par de portas em vidro com caixilho em alumínio anodizado						

Contenitori - Storage units

ANTE IN VETRO RETROLACCATO
 REAR-LACQUERED GLASS DOORS
 PUERTAS EN CRISTAL RETROLACADO
 PORTES EN VERRE RETRO-LAQUE
 TÜREN AUS GLAS, AUF DER RÜCKSEITE LACKIERT
 PORTAS EM VIDRO RETRO-LACADO

VW = BIANCO / WHITE / BLANCO / BLANC / WEISS / BRANCO
 VN= NERO / BLACK/ NEGRO / NOIR / SCHWARZ / PRETO

COMPONENTI PER CONTENITORI STORAGE UNITS COMPONENTS	cm. in.	CODICE CODE	PRICE £	DESCRIZIONE - DESCRIPTION	
 Dx/R T	L. 44,7 P. 1,8 H. 79,6	ZX4170VW	199,00	anta vetro retrolaccato con telaio in alluminio anodizzato, destra <i>right rear-lacquered glass door framed with anodised aluminium</i>	kg 6,4000 m² 0,0273 n. 1
	W. 17 1/2" D. 3/4" H. 31 1/4"	ZX4170VN	199,00	puerta de cristal retrolacado con marco de aluminio anodizado, derecha <i>porte vitrée rétro-laqué avec châssis aluminium anodisé, droite</i> Glastür, auf der Rückseite lackiert mit Rahmen aus eloxiertem Aluminium, rechts porta em vidro retro-lacado com caixilho em alumínio anodizado, direito	lb 14,11 ft² 0,96 no. 1
 Sx/L T	L. 44,7 P. 1,8 H. 79,6	ZX4170VW	199,00	anta vetro retrolaccato con telaio in alluminio anodizzato, sinistra <i>left rear-lacquered glass door framed with anodised aluminium</i>	kg 6,4000 m² 0,0273 n. 1
	W. 17 1/2" D. 3/4" H. 31 1/4"	ZX4170VN	199,00	puerta de cristal retrolacado con marco de aluminio anodizado, izquierda <i>porte vitrée rétro-laqué avec châssis aluminium anodisé, gauche</i> Glastür, auf der Rückseite lackiert mit Rahmen aus eloxiertem Aluminium, links porta em vidro retro-lacado com caixilho em alumínio anodizado, esquerdo	lb 14,11 ft² 0,96 no. 1
 T	L. 89,6 P. 1,8 H. 79,6	ZX4171VW	388,00	coppia ante vetro retrolaccato con telaio in alluminio anodizzato <i>pair of rear-lacquered glass doors framed with anodised aluminium</i>	kg 11,8000 m² 0,0437 n. 1
	W. 35 1/4" D. 3/4" H. 31 1/4"	ZX4171VN	388,00	dos puertas de cristal retrolacado con marco de aluminio anodizado <i>paire de portes vitrées rétro-laqué avec châssis aluminium anodisé</i> Glastürenpaar, auf der Rückseite lackiert mit Rahmen aus eloxiertem Aluminium par de portas em vidro retro-lacado com caixilho em alumínio anodizado	lb 26,01 ft² 1,54 no. 1
 Dx/R T	L. 44,7 P. 1,8 H. 124,4	ZX4172VW	259,00	anta vetro retrolaccato con telaio in alluminio anodizzato, destra <i>right rear-lacquered glass door framed with anodised aluminium</i>	kg 10,3000 m² 0,0438 n. 1
	W. 17 1/2" D. 3/4" H. 49"	ZX4172VN	259,00	puerta de cristal retrolacado con marco de aluminio anodizado, derecha <i>porte vitrée rétro-laqué avec châssis aluminium anodisé, droite</i> Glastür, auf der Rückseite lackiert mit Rahmen aus eloxiertem Aluminium, rechts porta em vidro retro-lacado com caixilho em alumínio anodizado, direito	lb 22,71 ft² 1,54 no. 1
 Sx/L T	L. 44,7 P. 1,8 H. 124,4	ZX4172VW	259,00	anta vetro retrolaccato con telaio in alluminio anodizzato, sinistra <i>left rear-lacquered glass door framed with anodised aluminium</i>	kg 10,3000 m² 0,0438 n. 1
	W. 17 1/2" D. 3/4" H. 49"	ZX4172VN	259,00	puerta de cristal retrolacado con marco de aluminio anodizado, izquierda <i>porte vitrée rétro-laqué avec châssis aluminium anodisé, gauche</i> Glastür, auf der Rückseite lackiert mit Rahmen aus eloxiertem Aluminium, links porta em vidro retro-lacado com caixilho em alumínio anodizado, esquerdo	lb 22,71 ft² 1,54 no. 1
 T	L. 89,6 P. 1,8 H. 124,4	ZX4173VW	516,00	coppia ante vetro retrolaccato con telaio in alluminio anodizzato <i>pair of rear-lacquered glass doors framed with anodised aluminium</i>	kg 17,5000 m² 0,0703 n. 1
	W. 35 1/4" D. 3/4" H. 49"	ZX4173VN	516,00	dos puertas de cristal retrolacado con marco de aluminio anodizado <i>paire de portes vitrées rétro-laqué avec châssis aluminium anodisé</i> Glastürenpaar, auf der Rückseite lackiert mit Rahmen aus eloxiertem Aluminium par de portas em vidro retro-lacado com caixilho em alumínio anodizado	lb 38,58 ft² 2,48 no. 1

Entity

Gap

Quicker

IKS 25









Contenitori ZX
Storage units ZX

Contenitori ZX
Storage units ZX







Contenitori - Storage units

ANTE IN VETRO RETROLACCATO
 REAR-LACQUERED GLASS DOORS
 PUERTAS EN CRISTAL RETROLACADO
 PORTES EN VERRE RETRO-LAQUE
 TÜREN AUS GLAS, AUF DER RÜCKSEITE LACKIERT
 PORTAS EM VIDRO RETRO-LACADO

VW = BIANCO / WHITE / BLANCO / BLANC / WEISS / BRANCO
 VN= NERO / BLACK/ NEGRO / NOIR / SCHWARZ / PRETO

COMPONENTI PER CONTENITORI STORAGE UNITS COMPONENTS		cm. in.	CODICE CODE	PRICE £	DESCRIZIONE - DESCRIPTION	
	Dx/R T	L. 44,7 P. 1,8 H. 159,6	ZX4174VW	317,00	anta vetro retrolaccato con telaio in alluminio anodizzato, destra <i>right rear-lacquered glass door framed with anodised aluminium</i>	kg 11,8000 m² 0,0552 n. 1
		W. 17 1/2" D. 3/4" H. 62 3/4"	ZX4174VN	199,00	puerta de cristal retrolacado con marco de aluminio anodizado, derecha <i>porte vitrée rétro-laqué avec châssis aluminium anodisé, droite</i> Glastür, auf der Rückseite lackiert mit Rahmen aus eloxiertem Aluminium, rechts porta em vidro retro-lacado com caixilho em alumínio anodizado, direito	lb 26,01 ft² 1,95 no. 1
	Sx/L T	L. 44,7 P. 1,8 H. 159,6	ZX4174VW	199,00	anta vetro retrolaccato con telaio in alluminio anodizzato, sinistra <i>left rear-lacquered glass door framed with anodised aluminium</i>	kg 6,4000 m² 0,0273 n. 1
		W. 17 1/2" D. 3/4" H. 62 3/4"	ZX4174VN	199,00	puerta de cristal retrolacado con marco de aluminio anodizado, izquierda <i>porte vitrée rétro-laqué avec châssis aluminium anodisé, gauche</i> Glastür, auf der Rückseite lackiert mit Rahmen aus eloxiertem Aluminium, links porta em vidro retro-lacado com caixilho em alumínio anodizado, esquerdo	lb 14,11 ft² 0,96 no. 1
	T	L. 89,6 P. 1,8 H. 159,6	ZX4175VW	611,00	coppia ante vetro retrolaccato con telaio in alluminio anodizzato <i>pair of rear-lacquered glass doors framed with anodised aluminium</i>	kg 22,0000 m² 0,0885 n. 1
		W. 35 1/4" D. 3/4" H. 62 3/4"	ZX4175VN	611,00	dos puertas de cristal retrolacado con marco de aluminio anodizado <i>paire de portes vitrées rétro-laqué avec châssis aluminium anodisé</i> Glastürenpaar, auf der Rückseite lackiert mit Rahmen aus eloxiertem Aluminium par de portas em vidro retro-lacado com caixilho em alumínio anodizado	lb 48,51 ft² 3,12 no. 1
	T	L. 44,7 P. 1,8 H. 204,4	ZX4176VW	373,00	anta vetro retrolaccato con telaio in alluminio anodizzato <i>rear-lacquered glass door framed with anodised aluminium</i>	kg 14,5000 m² 0,0698 n. 1
		W. 17 1/2" D. 3/4" H. 80 1/2"	ZX4176VN	373,00	puerta de cristal retrolacado con marco de aluminio anodizado <i>porte vitrée rétro-laqué avec châssis aluminium anodisé</i> Glastür, auf der Rückseite lackiert mit Rahmen aus eloxiertem Aluminium porta em vidro retro-lacado com caixilho em alumínio anodizado	lb 31,97 ft² 2,46 no. 1
	T	L. 89,6 P. 1,8 H. 204,4	ZX4177VW	709,00	coppia ante vetro retrolaccato con telaio in alluminio anodizzato <i>pair of rear-lacquered glass doors framed with anodised aluminium</i>	kg 28,0000 m² 0,1120 n. 1
		W. 35 1/4" D. 3/4" H. 80 1/2"	ZX4177VN	709,00	dos puertas de cristal retrolacado con marco de aluminio anodizado <i>paire de portes vitrées rétro-laqué avec châssis aluminium anodisé</i> Glastürenpaar, auf der Rückseite lackiert mit Rahmen aus eloxiertem Aluminium par de portas em vidro retro-lacado com caixilho em alumínio anodizado	lb 61,74 ft² 3,95 no. 1
	T	L. 44,7 P. 0,5 H. 124,4	ZX4104VF	91,00	anta vetro fumè <i>smoked-grey glass door</i> puerta de cristal gris oscuro <i>porte vitrée fumè</i> Rauchglastür porta em vidro fumè	kg 7,7000 m² 0,0191 n. 2
		W. 17 1/2" D. 1/4" H. 49"				lb 16,97 ft² 0,67 no. 2
	T	L. 89,6 P. 0,5 H. 124,4	ZX4105VF	170,00	coppia ante vetro fumè <i>pair of smoked-grey glass doors</i> dos puertas de cristal gris oscuro <i>paire de portes vitrées fumè</i> Rauchglastürenpaar par de portas em vidro fumè	kg 15,0000 m² 0,0209 n. 2
		W. 35 1/4" D. 1/4" H. 49"				lb 33,07 ft² 0,73 no. 2
	T	L. 44,7 P. 0,5 H. 159,6	ZX4106VF	105,00	anta vetro fumè <i>smoked-grey glass door</i> puerta de cristal gris oscuro <i>porte vitrée fumè</i> Rauchglastür porta em vidro fumè	kg 9,6000 m² 0,0233 n. 2
		W. 17 1/2" D. 1/4" H. 62 3/4"				lb 21,16 ft² 0,82 no. 2

Contenitori - Storage units

COMPONENTI PER CONTENITORI STORAGE UNITS COMPONENTS	cm. in.	CODICE CODE	PRICE £	DESCRIZIONE - DESCRIPTION	
 T	L. 89,6 P. 0,5 H. 159,6	ZX4107VF	195,00	coppia ante vetro fumè pair of smoked-grey glass doors dos puertas de cristal gris oscuro paire de portes vitrées fumè Rauchglästürenpaar par de portas em vidro fumè	kg 19,000 m² 0,0257 n. 2 lb 41,89 ft² 0,90 no. 2
	W. 35 1/4" D. 1/4" H. 62 3/4"				
	L. 45 P. 45 H. 1,8	ZX4201WM	31,00	top per contenitore L. 45 top for unit L. 45	kg 3,0000 m² 0,0080 n. 1
		ZX4201A	41,00	encimera para contenedor de 45 cm de ancho	
	W. 17 3/4" D. 17 3/4" H. 3/4"	ZX4201RC		tablette de finition pour meuble L. 45 cm	lb 6,61 ft² 0,28 no. 1
		ZX4201RM		Abdeckplatte für Schrank B 45 cm	
		ZX4201Z		tampo para armário L.45	
		ZX4201H			
		ZX4201RL ZX4201WL	65,00		
	L. 90 P. 45 H. 1,8	ZX4202WM	43,00	top per contenitore L. 90 top for unit L. 90	kg 6,2000 m² 0,0169 n. 1
		ZX4202A	54,00	encimera para contenedor de 90 cm de ancho	
	W. 35 1/2" D. 17 3/4" H. 3/4"	ZX4202RC		tablette de finition pour meuble L. 90 cm	lb 13,67 ft² 0,59 no. 1
		ZX4202RM		Abdeckplatte für Schrank B 90 cm	
		ZX4202Z		tampo para armário L.90	
		ZX4202H			
		ZX4202RL ZX4202WL	104,00		
	L. 135 P. 45 H. 1,8	ZX4203WM	55,00	top per contenitore L. 135 top for unit L. 135	kg 9,9000 m² 0,0223 n. 1
		ZX4203A	68,00	encimera para contenedor de 135 cm de ancho	
	W. 53 1/4" D. 17 3/4" H. 3/4"	ZX4203RC		tablette de finition pour meuble L. 135 cm	lb 21,82 ft² 0,78 no. 1
		ZX4203RM		Abdeckplatte für Schrank B 135 cm	
		ZX4203Z		tampo para armário L.135	
		ZX4203H			
		ZX4203RL ZX4203WL	142,00		
	L. 180 P. 45 H. 1,8	ZX4204WM	71,00	top per contenitore L. 180 top for unit L. 180	kg 14,0000 m² 0,0324 n. 1
		ZX4204A	84,00	encimera para contenedor de 180 cm de ancho	
	W. 70 3/4" D. 17 3/4" H. 3/4"	ZX4204RC		tablette de finition pour meuble L. 180 cm	lb 30,87 ft² 1,14 no. 1
		ZX4204RM		Abdeckplatte für Schrank B 180 cm	
		ZX4204Z		tampo para armário L.180	
		ZX4204H			
		ZX4204RL ZX4204WL	179,00		
	L. 225 P. 45 H. 1,8	ZX4205WM	83,00	top per contenitore L. 225 top for unit L. 225	kg 14,3000 m² 0,0379 n. 1
		ZX4205A	99,00	encimera para contenedor de 225 cm de ancho	
	W. 88 1/2" D. 17 3/4" H. 3/4"	ZX4205RC		tablette de finition pour meuble L. 225 cm	lb 31,53 ft² 1,33 no. 1
		ZX4205RM		Abdeckplatte für Schrank B 225 cm	
		ZX4205Z		tampo para armário L.225	
		ZX4205H			
		ZX4205RL ZX4205WL	220,00		

Entity

Gap

Quicker



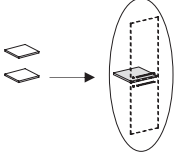

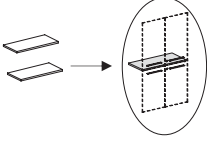


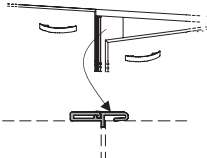
IKS 25

Contenitori ZX
Storage units ZXContenitori ZZ
Storage units ZZ

Contenitori - Storage units

COMPONENTI PER CONTENITORI STORAGE UNITS COMPONENTS	cm. in.	CODICE CODE	PRICE £	DESCRIZIONE - DESCRIPTION	
	L. 270 P. 45 H. 1,8	ZX4206WM	97,00	top per contenitore L. 270	kg 17,2000
		ZX4206A	114,00	top for unit L. 270	m² 0,0490 n. 1
	W. 106 1/4" D. 17 3/4" H. 3/4"	ZX4206RC		encimera para contenedor de 270 cm de ancho	lb 37,92
		ZX4206RM		tablette de finition pour meuble L. 270 cm	ft² 1,73 no. 1
		ZX4206Z		Abdeckplatte für Schrank B 270 cm	
		ZX4206H		tampo para armário L.270	
	ZX4206RL	262,00			
	ZX4206WL				
	L. 45 P. 41,5 H. 2,8	AC4445H	33,00	zoccolo metallico per contenitore L. 45 (colore alluminio)	kg 2,0000
				base metal frame for unit L. 45 (aluminium coloured)	m² 0,0050 n. 1
	W. 17 3/4" D. 16 1/4" H. 1"	ZX4445H	33,00	zócalo metálico para contenedor de 45 cm de ancho (color aluminio)	lb 4,41
				socle métallique pour meuble L. 45 cm (couleur aluminium)	ft² 0,18 no. 1
				Metallsokel (aluminiumfarben) für Schrankelement B 45 cm	
				rodapé metálico para armário, L.45 cm (cor alumínio)	
	L. 90 P. 41,5 H. 2,8	AC4490H	38,00	zoccolo metallico per contenitore L. 90 (colore alluminio)	kg 3,0000
				base metal frame for unit L. 90 (aluminium coloured)	m² 0,0110 n. 1
	W. 35 1/2" D. 16 1/4" H. 1"	ZX4490H	38,00	zócalo metálico para contenedor de 90 cm de ancho (color aluminio)	lb 6,62
				socle métallique pour meuble L. 90 cm (couleur aluminium)	ft² 0,39 no. 1
				Metallsokel (aluminiumfarben) für Schrankelement B 90 cm	
				rodapé metálico para armário, L.90 cm (cor alumínio)	
	L. 41,5 P. 39,6 H. 2,5	ZX4145H	28,00	ripiano in melaminico per contenitore L. 45	kg 3,5000
				melamine shelf for unit L. 45	m² 0,0084 n. 1
				balda de melamina para contenedor de 45 cm de ancho	
	W. 16 1/4" D. 15 1/2" H. 1"			tablette en mélaminé pour meuble L. 45 cm	lb 7,71
				Einlegeboden aus Melamin für Schrankelement B 45 cm	ft² 0,29 no. 1
				prateleira em melaminico para armário, L. 45	
	L. 41,5 P. 41 H. 2,5	ZX4147H	48,00	coppia ripiani in melaminico per contenitore L. 45 con ante sovrapposte o parziali	kg 6,5000
				pair of melamine shelves for unit L. 45 with overlapped or partial doors	m² 0,0148 n. 1
				dos baldas de melamina para contenedor de 45 cm de ancho con puertas sobrepuestas o parciales	
	W. 16 1/4" D. 16 1/4" H. 1"			paire de tablettes en mélaminé pour meuble L. 45 cm avec portes superposées ou séparées	lb 14,33
				Einlegebodenpaar aus Melamin für Schrankelement B 45 cm mit übereinander liegenden oder partiellen Türen	ft² 0,52 no. 1
				par de prateleiras em melaminico para armário, L.45 com portas sobrepostas ou parciais	
	L. 86,5 P. 39,6 H. 2,5	ZX4190H	33,00	ripiano in melaminico per contenitore L. 90	kg 6,7000
				melamine shelf for unit L. 90	m² 0,0164 n. 1
				balda de melamina para contenedor de 90 cm de ancho	
	W. 34 1/4" D. 15 1/2" H. 1"			tablette en mélaminé pour meuble L. 90 cm	lb 14,77
				Einlegeboden aus Melamin für Schrankelement B 90 cm	ft² 0,57 no. 1
				prateleira em melaminico para armário, L. 90	
	L. 86,5 P. 41 H. 2,5	ZX4193H	60,00	coppia ripiani in melaminico per contenitore L. 90 con ante sovrapposte o parziali	kg 13,0000
				pair of melamine shelves for unit L. 90 with overlapped or partial doors	m² 0,0278 n. 1
				dos baldas de melamina para contenedor de 90 cm de ancho con puertas sobrepuestas o parciales	
	W. 34 1/4" D. 16 1/4" H. 1"			paire de tablettes en mélaminé pour meuble L. 90 cm avec portes superposées ou séparées	lb 28,66
				Einlegebodenpaar aus Melamin für Schrankelement B 90 cm mit übereinander liegenden oder partiellen Türen	ft² 0,98 no. 1
				par de prateleiras em melaminico para armário, L. 90 com portas sobrepostas ou parciais	
	L. 41,5 P. 39,6 H. 2,5	ZX4146H	47,00	coppia ripiani in melaminico per contenitore L. 45	kg 6,5000
				pair of melamine shelves for unit L. 45	m² 0,0148 n. 1
				dos baldas de melamina para contenedor de 45 cm de ancho	
	W. 16 1/4" D. 15 1/2" H. 1"			paire de tablettes en mélaminé pour meuble L. 45 cm	lb 14,33
				zwei Einlegeböden aus Melamin für Schrankelement B 45 cm	ft² 0,52 no. 1
				par de prateleiras em melaminico para armário, L.45	

Contenitori - Storage units

COMPONENTI PER CONTENITORI STORAGE UNITS COMPONENTS	cm. in.	CODICE CODE	PRICE £	DESCRIZIONE - DESCRIPTION	
	L. 86,5 P. 39,6 H. 2,5	ZX4191H	60,00	coppia ripiani in melaminico per contenitore L. 90 <i>pair of melamine shelves for unit L. 90</i>	kg 13,000 m² 0,0266 n. 1
	W. 34 1/4" D. 15 1/2" H. 1"			dos baldas de melamina para contenedor de 90 cm de ancho <i>paire de tablettes en mélaminé pour meuble L. 90 cm</i>	lb 28,66 ft² 0,93 no. 1
	L. 41,5 P. 39,6 H. 2,5	AC4145HV	28,00	ripiano in metallo per contenitore L. 45 <i>metal shelf for unit L. 45</i>	kg 2,300 m² 0,0062 n. 1
	W. 16 1/4" D. 15 1/2" H. 1"			balda de metal para contenedor de 45 cm de ancho <i>tablette métallique pour meuble L. 45 cm</i>	lb 5,07 ft² 0,22 no. 1
	L. 41,5 P. 41 H. 2,5	AC4147HV	63,00	coppia ripiani in metallo per contenitore L. 45 con ante sovrapposte o parziali <i>pair of metal shelves for unit L. 45 with overlapped or partial doors</i>	kg 4,300 m² 0,0106 n. 1
	W. 16 1/4" D. 16 1/4" H. 1"			dos baldas de metal para contenedor de 45 cm de ancho con puertas superpuestas o parciales <i>paire de tablettes métalliques pour meuble L. 45 cm avec portes superposées ou séparées</i>	lb 9,48 ft² 0,37 no. 1
	L. 86,5 P. 39,6 H. 2,5	AC4190HV	42,00	ripiano in metallo per contenitore L. 90 <i>metal shelf for unit L. 90</i>	kg 4,300 m² 0,0126 n. 1
	W. 34" D. 15 1/2" H. 1"			balda de metal para contenedor de 90 cm de ancho <i>tablette métallique pour meuble L. 90 cm</i>	lb 9,48 ft² 0,45 no. 1
	L. 86,5 P. 41 H. 2,5	AC4193HV	83,00	coppia ripiani in metallo per contenitore L. 90 con ante sovrapposte o parziali <i>pair of metal shelves for unit L. 90 with overlapped or partial doors</i>	kg 8,300 m² 0,0216 n. 1
	W. 34" D. 16 1/4" H. 1"			dos baldas de metal para contenedor de 90 cm de ancho con puertas superpuestas o parciales <i>paire de tablettes métalliques pour meuble L. 90 cm avec portes superposées ou séparées</i>	lb 18,3 ft² 0,76 no. 1
	L. 41,5 P. 39,6 H. 2,5	AC4146HV	53,00	coppia ripiani in metallo per contenitore L. 45 <i>pair of metal shelves for unit L. 45</i>	kg 4,200 m² 0,0106 n. 1
	W. 16 1/4" D. 15 1/2" H. 1"			dos baldas de metal para contenedor de 45 cm de ancho <i>paire de tablettes métalliques pour meuble L. 45 cm</i>	lb 9,26 ft² 0,37 no. 1
	L. 86,5 P. 39,6 H. 2,5	AC4191HV	81,00	coppia ripiani in metallo per contenitore L. 90 <i>pair of metal shelves for unit L. 90</i>	kg 8,300 m² 0,0216 n. 1
	W. 34" D. 15 1/2" H. 1"			dos baldas de metal para contenedor de 90 cm de ancho <i>paire de tablettes métalliques pour meuble L. 90 cm</i>	lb 18,3 ft² 0,76 no. 1
	L. 79,6 W. 31 1/4"	AC1438HV	6,00	profilo battiporta parapolvere per contenitori da cm 90 <i>dust-proof / door-latch profile for units cm 90</i>	n. 1
	L. 142,4 W. 49"	AC1439HV	7,00	profilo parapolvere per contenitori da cm 90 <i>profil anti-poussière pour meubles de 90 cm</i>	n. 1
				Staubschutz- / Anschlagprofil für Holztürenpaar für Schrankelement B 90 cm	no. 1
	L. 159,6 W. 62 3/4"	AC1441HV	10,00	profilo protector de poeira para porta de armários de 90 cm	
	L. 204,4 W. 80 1/2"	AC1440HV	12,00		

Entity

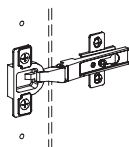
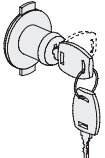
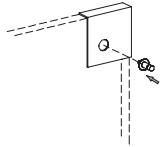
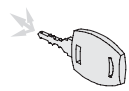
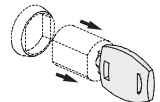
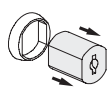
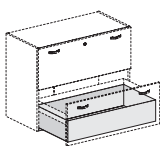
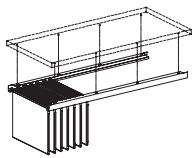
Gap

Quicker

IKS 25

Contenitori ZX
Storage units ZXContenitori ZX
Storage units ZX

Contenitori - Storage units

COMPONENTI PER CONTENITORI STORAGE UNITS COMPONENTS	cm. in.	CODICE CODE	PRICE £	DESCRIZIONE - DESCRIPTION	
		AC0369R	9,00	cerniera per anta piena apertura 180°	kg 0,2000 m³ 0,0010 n. 1
				180° hinge for wooden door	
				bisagra para puerta maciza abertura 180°	
				charnière pour porte pleine ouverture 180°	
				Scharnier für Holztür mit 180°-Öffnung	
		SERRL SERRLIM SERRLSM <small>Applicato Inserted Incorporado Appliqué Montiert Aplicado</small>	16,00	serratura per anta piena	n. 1
				lock for wooden door	
				cerradura para puerta maciza	
				serrure pour porte pleine	
				Schloss für Holztür	
		AC0370R	70,00	utensile + sagoma per foro di applicazione serratura su anta piena	n. 2
				drill and template to apply the lock on wooden door	
				juego montaje cerradura en la puerta maciza	
				ustensile + matrice pour perçage serrure porte pleine	
				Werkzeugset für Schlossmontage auf Holztüren	
		AC0001B	3,00	chiave blu universale	n. 1
				master key (blue colour)	
				llave maestra color azul	
				clé passe-partout bleu	
				Blauer Hauptschlüssel	
		AC0002R	3,00	chiave rossa estraibile cilindro	n. 1
				draw-out cylinder key (red colour)	
				llave extracción cilindro color rojo	
				clé extraction cylindre rouge	
				Roter Zylinderziehungsschlüssel	
		AC0003H	6,00	cilindro estraibile nichelato	n. 1
				extractable nickel-painted cylinder	
				cilindro extraíble acabado níquel	
				cylindre extractible nickelé	
				Ausziehbarer vernickelter Zylinder	
	L. 81 P. 32 H. 16 W. 32" D. 12 1/2" H. 6 1/4"	AC4424H	163,00	box per cassetto classificatore L. 90 cm e art. AC4428H (Confezione da 2 pz.)	kg 5,5000 m³ 0,0130 n. 1
				box for filing drawer L. 90 cm and art. AC4428H (Set of 2 boxes)	
				box para cajón archivador L. 90 cm y art. AC4428H (Confección con 2 unidades)	
				box pour tiroir classificateur L. 90 cm et art. AC4428H (Set de 2 pc.)	
				Box für Registerschub B 90 cm und art. AC4428H (Satz von 2 Stück)	
	L. 82,5 P. 35,5 H. 9 W. 32 1/2" D. 14" H. 3 1/2"	AC4489R	42,00	coppia barre portacartelle interasse cm 33 per ripiano contenitore	kg 2,0000 m³ 0,0020 n. 1
				pair of filing rods for storage unit shelf interspace cm 33	
				dos barras para carpetas distancia entre ejes 33 cm para estante contenedor	
				paire de barres porte-dossiers entraxe 33 cm pour tablette meuble	
				Hängeregisterträgerpaar Abstand 33 cm für Schrankeinlegeböden	
par de barras porta-pastas, entre-eixo de 33 cm de prateleira de armário					

Contenitori - Storage units

COMPONENTI PER CONTENITORI STORAGE UNITS COMPONENTS	cm. in.	CODICE CODE	PRICE £	DESCRIZIONE - DESCRIPTION	
	L. 86,4 P. 38,5 H. 2 W. 34" D. 15 1/4" H. 3/4"	AC4430H	39,00	portacartelle fisso per contenitore L. 90	kg 2,5000
				fixed frame for folders for storage unit L. 90	m³ 0,0130
				portacarpetas fijo para contenedor de 90 cm de ancho	n. 1
				porte-dossiers fixe pour meuble L. 90 cm	lb 5,51
				fixes Hängeregistergestell für Schrankelement B 90 cm	ft² 0,46
porta-pastas fixo para armário, L 90 cm	no. 1				
	L. 41,4 P. 38,5 H. 2 W. 16 1/4" D. 15 1/4" H. 3/4"	AC4431H	29,00	portacartelle fisso per contenitore L. 45	kg 2,0000
				fixed frame for folders for storage unit L. 45	m³ 0,0060
				portacarpetas fijo para contenedor de 45 cm de ancho	n. 1
				porte-dossiers fixe pour meuble L. 45 cm	lb 4,41
				fixes Hängeregistergestell für Schrankelement B 45 cm	ft² 0,21
porta-pastas fixo para armário, L 45 cm	no. 1				
	L. 86,4 P. 38,5 H. 9 W. 34" D. 15 1/4" H. 3 1/2"	AC4428H	179,00	portacartelle estraibile per contenitore L. 90	kg 4,0000
				draw-out frame for folders for storage unit L. 90	m³ 0,0420
				portacarpetas extraíble para contenedor de 90 cm de ancho	n. 1
				porte-dossiers extractible pour meuble L. 90 cm	lb 8,82
				ausziehbares Hängeregistergestell für Schrankelement B 90 cm	ft² 1,48
porta-pastas removível para armário L.90 cm	no. 1				
	L. 41,4 P. 38,5 H. 9 W. 16 1/4" D. 15 1/4" H. 3 1/2"	AC4429H	154,00	portacartelle estraibile per contenitore L. 45	kg 3,0000
				draw-out frame for folders for storage unit L. 45	m³ 0,0210
				portacarpetas extraíble para contenedor de 45 cm de ancho	n. 1
				porte-dossiers extractible pour meuble L. 45 cm	lb 6,62
				ausziehbares Hängeregistergestell für Schrankelement B 45 cm	ft² 0,74
porta-pastas removível para armário L.45 cm	no. 1				
	33-13"	AC4427	105,00	cartella sospesa con portanome orizzontale per art. AC4428H / AC4429H e classificatori. Conf. 50 pz. (arancione) - interasse cm 33 - 13"	kg 4,0000
				folder with horizontal name tag for code AC4428H / AC4429H and filing drawers; package of 50 pcs. (orange) - interspace cm 33 - 13"	m³ 0,0210
				carpeta colgante con porta nombre horizontal para art. AC4428H / AC4429H y archivadores. Juego de 50 unidades (anaranjado) - distancia entre ejes 33 cm - 13"	n. 1
				dossier suspendu avec porte-nom horizontal pour art. AC4428H / AC4429H et classificateurs. Conf. 50 pièces (orange) - entraxe 33 cm - 13"	lb 8,82
				Hängemappe mit waagerechtem Namensschild für Art. AC4428H / AC4429H und Registerschübe. 50-St-Pck. (Orange) - Abstand 33 cm - 13"	ft² 0,74
pastas suspensa com porta-nome horizontal para art. AC4428H / AC4429H e arquivos 50 pz (cor alaranjado) - entre eixo 33 cm - 13"	no. 1				
	39-15 1/4"	AC4425	111,00	cartella sospesa con portanome orizzontale per art. AC4428H e classificatori. Conf. 50 pz. (arancione) - interasse cm 39 - 15 1/4"	kg 5,0000
				folder with horizontal name tag for code AC4428H and filing drawers; package of 50 pcs. (orange) - interspace cm 39 - 15 1/4"	m³ 0,0210
				carpeta colgante con porta nombre horizontal para art. AC4428H y archivadores. Juego de 50 unidades (anaranjado) - distancia entre ejes 39 cm - 15 1/4"	n. 1
				dossier suspendu avec porte-nom horizontal pour art. AC4428H et classificateurs. Conf. 50 pièces (orange) - entraxe 39 cm - 15 1/4"	lb 11,03
				Hängemappe mit waagerechtem Namensschild für Art. AC4428H und Registerschübe. 50-St-Pck. (Orange) - Abstand 39 cm - 15 1/4"	ft² 0,74
pastas suspensa com porta-nome horizontal para art. AC4428H e arquivos. Conf. 50 pz (cor alaranjado) - entre eixo 39 cm - 15 1/4"	no. 1				
	33-13"	AC4426	127,00	cartella sospesa con portanome verticale per art. AC4431H / AC4430H. Conf. 50 pz. (arancione) - interasse cm 33 - 13"	kg 4,0000
				folder with vertical name tag for code AC4431H / AC4430H; package of 50 pcs. (orange) - interspace cm 33 - 13"	m³ 0,0330
				carpeta colgante con porta nombre vertical para art. AC4431H / AC4430H. Juego de 50 unidades (anaranjado) - distancia entre ejes 33 cm - 13"	n. 1
				dossier suspendu avec porte-nom vertical pour art. AC4431H / AC4430H. Conf. 50 pièces (orange) - entraxe 33 cm - 13"	lb 8,82
				Hängemappe mit senkrechtem Namensschild für Art. AC4431H / AC4430H. 50-St.-Pck. (Orange) - Abstand 33 cm - 13"	ft² 1,17
pastas suspensa com porta-nome horizontal para art. AC4431H / AC4430H e arquivos. Conf. 50 pz (cor alaranjado) - entre eixo 33 cm - 13"	no. 1				

Entity

Gap

Quicker

IKS 25

Contentori ZZ
Storage units ZZContentori ZX
Storage units ZX

