

Vertigo

Linea direzionale / *Executive line* / Series ejecutivas

Lignes de direction / *Direktionseinrichtungsprogramme* / *Linha direcção*



Una linea direzionale dal disegno essenziale, pulito, rigoroso.

Eppure capaci di proporre soluzioni originali e inedite che caratterizzano e decorano un ambiente che aspira a definire il piacere del lavoro in ufficio.

An executive range with an essential, clean, rigorous design. At the same time able to propose original and new solutions that characterize and decorate an environment aspiring to define the pleasure of working in your office.

El diseño contemporáneo. Una línea ejecutiva de diseño esencial, minimalista, riguroso.

Pero capaz de proponer soluciones originales e inéditas que caracterizan y decoran un ambiente que aspira a definir el gusto de trabajar en la oficina. O design contemporâneo.

Le design contemporain. Une ligne de direction au dessin essentiel, propre, rigoureux.

Capable néanmoins de proposer des solutions originales et inédites qui caractérisent et embellissent un espace qui aspire à définir le plaisir du travail au bureau. Zeitgenössisches Design.

Ein Direktions-Einrichtungsprogramm mit essenziellem, sauberem und schlichtem Design.

Und trotz-dem ist es in der Lage, außergewöhnliche, brandneue Lösungen zu bieten, die ein Ambiente charakterisieren und verschönern, in dem die Freude an der Büroarbeit zum Ausdruck kommen soll.

Uma linha direcional de desenho essencial, limpo, minimalista e austero.

Capaz de propor soluções originais e inéditas que caracterizam a decoração de um ambiente que inspira a definir o prazer do trabalho no escritório.

SCHEDA TECNICA

TAVOLI:

Tavoli scrivanie, tavoli dattilo, allunghi e tavoli riunioni sono composti dai seguenti elementi:

- PIANI DI LAVORO IN MELAMINICO, LAMINATO E ECO-PELLE:

- Piani di lavoro in melaminico: realizzati in conglomerato ligneo sp. 18 mm con rivestimento in melaminico acero, noce, rovere chiaro o rovere moro, con bordi perimetrali in ABS sp. 2 mm.
- Piani di lavoro in laminato: realizzati in conglomerato ligneo sp. 16 mm con rivestimento in laminato lucido antigraffio sp. 1,2 mm bianco o rosso, con bordi perimetrali in metacrilato lucido sp. 2 mm.
- Piano centrale in pelle riciclata: realizzato in conglomerato ligneo sp. 18 mm con rivestimento due lati in pelle riciclata colore nero.

Il tavolo riunioni composto 160 x 160 cm è dotato al centro di un coperchio quadrato, realizzato in lamiera sp. 2 mm con superficie cromata, avente nei quattro lati apposite asole munite di spazzoline nere per il passaggio dei cavi. Nella parte sottostante al coperchio, è presente un marsupio porta cavi realizzato in lamiera sp. 1,2 mm verniciato colore alluminio, per permettere l'accesso e l'alloggiamento dei cavi.

Per i collegamenti dei piani scrivania composti, degli allunghi laterali e dei piani sagomati tavolo riunioni, vengono utilizzate delle staffe in lamiera sp. 3 mm colore alluminio.

- PIANI DI LAVORO IN VETRO:

Realizzati in vetro temprato extrachiaro retrolaccato bianco o nero sp. 10 mm con bordi perimetrali lavorati a filo lucido. Corredati di ghiera in acciaio, incollate sotto il piano di lavoro per il fissaggio delle strutture, si dividono in: ghiera cilindriche diametro 58 mm (posizionate nei quattro angoli) e ghiera triangolari 50 x 45 mm (posizionate nelle scrivanie al centro dei lati frontali e nei tavoli quadrati al centro dei quattro lati perimetrali).

- STRUTTURE METALLICHE:

Telaio perimetrale realizzato in estruso di alluminio a sezione trapezoidale l. 75 x h. 40 mm verniciato colore alluminio, con giunti angolari di collegamento realizzati in pressofusione di zama con superficie cromata. Le gambe sono disponibili in due diverse tipologie: con base o senza base.

- La gamba con base è composta da due montanti verticali realizzati in estruso di alluminio con sezione triangolare 75 x 75 mm. Distanziali tra montante e base, base di collegamento e piedi fissi sono realizzati in pressofusione di zama. I montanti verticali e la base di collegamento sono verniciati colore alluminio, i distanziali e i piedi fissi hanno la superficie cromata. Piedini livellatori neri.
- La gamba senza base è composta da un montante verticale realizzato in estruso di alluminio con sezione triangolare 75 x 75 mm verniciato colore alluminio e da un piede fisso realizzato in pressofusione di zama con superficie cromata. Piedino livellatore nero.

Per la realizzazione di tavoli riunioni in linea è previsto l'utilizzo di gambe senza base con giunti a tre vie, realizzati in pressofusione di zama con superficie cromata, collegati con un traverso centrale realizzato in estruso di alluminio a sezione rettangolare 70 x 36 mm verniciato colore alluminio.

Nelle strutture del tavolo riunioni 160 x 160 cm con piano composto, della scrivania composta 200 x 90 cm e della scrivania con allungo 200 x 210 cm sono previsti dei traversi centrali realizzati in estruso di alluminio a sezione rettangolare 70 x 36 mm con staffe terminali in lamiera sp. 3 mm, il tutto verniciato colore alluminio, indispensabili per il fissaggio di modesty panel e canalizzazione in tondino d'acciaio. Per le altre strutture i traversi centrali vengono forniti ordinando i modesty panel e le canalizzazioni in tondino d'acciaio.

MODESTY PANEL:

- Modesty panel in melaminico: realizzati in conglomerato ligneo sp. 18 mm con rivestimento in melaminico acero, noce, rovere chiaro, rovere moro o alluminio con bordi perimetrali in ABS sp. 2 mm.
 - Modesty panel in laminato: realizzati in conglomerato ligneo sp. 16 mm con rivestimento in laminato lucido antigraffio sp. 1,2 mm bianco o rosso, con bordi perimetrali in metacrilato lucido sp. 2 mm.
- Il fissaggio dei modesty panel ai traversi centrali della struttura dei tavoli viene effettuato mediante supporti in zama colore alluminio e ghiera di bloccaggio in acciaio.

CANALIZZAZIONE:

Per la canalizzazione sono disponibili i seguenti articoli:

- Canale passacavi ispezionabile disponibile in diverse lunghezze e realizzato in tondino di acciaio verniciato colore alluminio con staffe di ancoraggio in lamiera sp. 3 mm colore alluminio goffrato, da fissare ai traversi centrali della struttura dei tavoli (optional).
- Top Access: optional da incassare a scelta sul piano di lavoro è composto da: coperchio in alluminio satinato, tappi di copertura in ABS colore alluminio e marsupio colore nero.
- Colonna Passacavi: realizzata in lamiera piegata e saldata, con collare telescopico, coperchio per l'ispezione e separatore interno dei cavi; il tutto colore alluminio. La colonna all'interno è predisposta per applicare la scatola Schuko Art. AC0511 R.
- Vertebra passacavi e tappo passacavi, realizzati in ABS colore alluminio (optional).

CASSETTIERE SU RUOTE:

Scocca realizzata in conglomerato ligneo sp. 18 mm con rivestimento in melaminico alluminio. Cappello e frontali cassetti sono disponibili in due tipologie:

- CAPPELLO E FRONTALI IN MELAMINICO :

realizzati in conglomerato ligneo sp. 18 mm con rivestimento in melaminico acero, noce, rovere chiaro o rovere moro con bordo perimetrale in ABS sp. 2 mm per il cappello e sp. 1,5 mm per i frontali cassetti.

- CAPPELLO E FRONTALI IN LAMINATO :

realizzati in conglomerato ligneo sp. 16 mm con rivestimento in laminato lucido antigraffio sp. 1,2 mm bianco, rosso o nero con bordo perimetrale in metacrilato lucido sp. 2 mm per il cappello e sp. 1,5 mm per i frontali cassetti.

Cassetti interni in metallo colore alluminio. Guide metalliche dotate di meccanismo "soft-closing" per ammortizzare la chiusura, in versione semplice per il cassetto normale e nella versione telescopica per il cassetto classificatore. Il cassetto classificatore è attrezzato con telaio metallico per contenere cartelle sospese con interasse 33/39 cm ed è dotato di ruotino antiribaltamento. Serratura con chiusura centralizzata, antiribaltamento, dotata di duplice chiave pieghevole ed impugnatura in ABS grigio. N° 4 ruote diametro 60 mm con freno composte da un supporto in alluminio con ruota in nylon il tutto colore alluminio, battistrada in gomma bianca.

- CASSETTIERE IN METALLO:

realizzate in lamiera piegata e saldata sp. 8/10 sono disponibili nelle finiture bianco e alluminio Guide metalliche a estrazione totale. Il cassetto classificatore è attrezzato con telaio metallico per contenere cartelle sospese con interasse 33/39 cm ed è dotato di ruotino antiribaltamento. Serratura con chiusura centralizzata, antiribaltamento, dotata di duplice chiave pieghevole ed impugnatura in ABS nero. N° 4 ruote diametro 50 mm in nylon nero.

MOBILE DI SERVIZIO:

Scocca realizzata in conglomerato ligneo sp. 18 mm con rivestimento in melaminico alluminio. Cappello, ante e frontali cassetti sono disponibili in due tipologie:

- CAPPELLO E FRONTALI IN MELAMINICO : realizzati in conglomerato ligneo sp. 18 mm con rivestimento in melaminico acero, noce, rovere chiaro o rovere moro con bordo perimetrale in ABS sp. 2 mm per il cappello e sp. 1,5 mm per le ante e i frontali cassetti.

- CAPPELLO E FRONTALI IN LAMINATO : realizzati in conglomerato ligneo sp. 16 mm con rivestimento in laminato lucido antigraffio sp. 1,2 mm bianco, rosso o nero con bordo perimetrale in metacrilato lucido sp. 2 mm per il cappello e sp. 1,5 mm per le ante e i frontali cassetti.

Cassetti in metallo colore alluminio. Guide metalliche dotate di meccanismo "soft-closing" per ammortizzare la chiusura. Serratura con chiusura centralizzata, antiribaltamento, dotata di duplice chiave pieghevole ed impugnatura in ABS grigio. N° 5 ruote diametro 80 mm con freno composte da un supporto in alluminio con ruota in nylon il tutto colore alluminio, battistrada in gomma bianca.

Maniglie in zama colore alluminio satinato

N.B.: Tutte le parti metalliche sono verniciate con polveri epossidiche

TABLES:

Desks, typing tables, extensions and meeting tables composed by the following items :

- WORKING TOPS IN MELAMINE, LAMINATE AND ECO-LEATHER:

- Melamine working tops: they are made of wood conglomerate 18 mm thick coated with coloured melamine in maple, walnut, light oak or dark oak with ABS edge-profiles 2 mm thick.
- Laminate working tops: they are made of wood conglomerate 16 mm thick, coated with polished anti-scratch laminate 1,2 mm thick white or red colour, with polished methacrylate edge-profiles 2 mm thick.
- Central working top in eco-leather: it is made of wood conglomerate 18 mm thick, upholstered with "eco-leather in black colour".

The compound meeting table 160 x 160 cm has a squared cover in the centre, made of sheet metal 2 mm thick with surface in chromed finishing. In the corners there are four buttonholes equipped with black cables-guiding brushes. Under the lid there is a container-box made with 1,2 mm thick sheet metal, painted in aluminium colour, to allow access and cables storage. The compound working tops, the extensions and the shaped meeting tables are provided with sheet metal plates 3 mm thick in aluminium colour used for the connections.

- GLASS WORKING TOPS:

They are made of extra-light tempered glass rear-lacquered in white or black colour 10 mm thick with polished edge-profiles. Cylindrical rings made in inox steel, glued under the top are foreseen for the connection of the structures. They are available in two versions: cylindrical rings diameter 58 mm (positioned in the four corners) and triangular metal rings 50 x 45 mm (they are positioned on the centre of the desk's frontal sides and, in the squared tables, they are positioned on the centre of the four perimetrical sides).

- METAL STRUCTURES:

- Perimetrical frame made in extruded aluminium with trapezoidal section I. 75 x h. 40 mm in aluminium colour, with corner joints made with die-cast metal-zama with chromed surface. The legs are available in two versions: with base or without base.
 - The leg with base is composed by two vertical posts made in extruded aluminium with triangle section 75 x 75 mm. Spacers between post and basement, connection basement and fixed feet are made with die-cast metal-zama. The vertical posts and the connection base are varnished in aluminium colour, while the spacers and the fixed feet have chromed surface. Adjustable black feet.
 - The leg without base is composed by a vertical post made in extruded aluminium with triangle section 75 x 75 mm, varnished in aluminium colour and by a fixed foot made with die-cast metal-zama. Adjustable black foot.
- For the meeting tables connectible in line, it is foreseen the meaning of legs (without base) with three-ways joints, made with die-cast metal-zama with chromed surface, connected with a central beam made in extruded aluminium with rectangular section 70 x 36 mm, varnished in aluminium colour.
- The meeting tables 160 x 160 cm with compound working top, the compound desk 200 x 90 cm and the desk with extension element 200 x 210 cm, are provided with central beams made in extruded aluminium with squared section 70 x 36 mm with sheet metal ending brackets 3 mm thick. All in aluminium colour. The central beams are needed for the assembling of the modesty panel and of the steel rods cable channels. For the other structures, the central beams are supplied by ordering the modesty panel and the steel rods cable channels.

MODESTY PANEL:

- Melamine modesty panels: made of wood conglomerate 18 mm thick coated with maple, walnut, light oak, dark oak or aluminium finishing with ABS perimetrical edges 2 mm thick.
 - Laminate modesty panels: made of wood conglomerate 16 mm thick coated with polished anti-scratch laminate 1,2 mm thick white or red colour, with polished methacrylate edge-profiles 2 mm thick.
- The fixing of the modesty panel to the central beams is made by the meaning of zama supports in aluminium colour and steel cylindrical rings for the blocking.

WIRING MANAGEMENT:

For the wiring management the following items are available:

- Inspect-able cable channel available in various lengths. It is made of steel rods, with fixing brackets in sheet metal 3 mm thick painted with semi gloss-embossed aluminium colour. To be fixed under the tops, on the central beams (optional).
- Top Access: aluminium tray to be inserted on the working top (optional). It is composed by: satin aluminium cover, plugs in ABS aluminium colour and "basket" in black colour.
- Vertical Column: made with cold formed sheet metal, with telescopic collar, cover for inspection and internal cables separator. All in aluminium colour. It is possible to insert the Schuko socket code AC0511R inside the vertical column.
- Vertebra cables duct and outlet-lid in ABS aluminium colour (optional).

PEDESTALS ON CASTORS:

Body in wood conglomerate 18 mm thick coated with aluminium coloured melamine. Top and drawer fronts are available in two versions:

- MELAMINE TOP AND DRAWER FRONTS:

made of wooden conglomerate 18 mm thick coated with coloured melamine in maple, walnut, light oak or dark oak with ABS perimetrical edges 2 mm thick for the top and 1,5 mm thick for the drawer fronts.

- LAMINATE TOP AND DRAWER FRONTS:

made of wood conglomerate 16 mm thick coated with polished anti-scratch laminate 1,2 mm thick white or red colour with polished methacrylate edge-profiles 2 mm thick for the top and 1,5 mm thick for the drawer fronts.

Metal inside drawers in aluminium colour. Metal guides with soft-closing system. Simple metal guides for the normal drawer and telescopic guides for the filing drawer. The filing drawer is equipped with a metal rack for hanging folders with inter-space 33/39 cm and it is provided with an anti-tilt castor. Lock for centralised closure with anti-tilt device and two bendable keys with ABS grey key-cap. 4 castors diameter 60 mm with locking brake composed by aluminium support with nylon castor all in aluminium colour and white rubber tread.

- METAL PEDESTALS:

made of welded cold formed sheet 8/10 thick, they are available in anthracite and aluminium colour. Metal guides with total pulling out. The filing drawer is equipped with a metal rack for hanging folders inter space 33/39 cm and it is provided with an anti-tilt castor. Lock for centralised closure with anti-tilt device and two bendable keys with black ABS key-cap. N°4 black nylon castors dia 50 mm.

SERVICE UNIT:

Body in wood conglomerate 18 mm thick coated with aluminium coloured melamine. Top, doors and drawer fronts are available in two versions:

- MELAMINE TOP, DOORS AND DRAWER FRONTS: made of wood conglomerate 18 mm thick coated with coloured melamine in maple, walnut, light oak or dark oak with ABS perimetrical edges 2 mm thick for the top and 1,5 mm thick for the doors and drawer fronts.

- LAMINATE TOP, DOORS AND DRAWER FRONTS: made of wood conglomerate 16 mm thick coated with polished anti-scratch laminate 1,2 mm thick white or red colour with polished methacrylate edge-profiles 2 mm thick for the top and 1,5 mm thick for the doors and drawer fronts.

Metal inside drawers in aluminium colour. Metal guides with soft-closing system. Lock for centralised closure with anti-tilt device and two bendable keys with ABS grey key-cap. 5 castors diameter 80 mm with locking brake composed by aluminium support with nylon castor all in aluminium colour and white rubber tread.

Satin aluminium colour zama handles

N.B.: All metal components are painted with epoxy powders

MESAS:

Mesas, alas auxiliares, alargos y mesas de reuniones están formados por los siguientes elementos:

- SOBRES EN MELAMINA, LAMINADO Y ECOPIEL:

- Sobres en melamina: realizados en madera aglomerada de 18 mm de grosor revestida de melamina en arce, nogal, roble claro o roble moro, con cantos perimétricos en ABS de 2 mm de grosor.
 - Sobres en laminado: realizados en madera aglomerada de 16 mm de grosor revestida de laminado antirraya de 1,2 mm de grosor en acabado blanco brillo o rojo brillo, con cantos perimétricos en metacrilato acabado brillo de 2 mm de grosor.
 - Sobre central en piel reciclada: realizado en madera aglomerada de 18 mm de grosor con revestimiento dos lados en piel reciclada en color negro.
- La mesa de reuniones compuesta de 160 x 160 cm está dotada en el centro de una tapa cuadrada, realizada en chapa de 2 mm de grosor en acabado cromado, que lleva en los cuatro lados apropiados orificios con cepillos negros para el paso de los cables. Dejado de la tapa, hay una caja en chapa de 12 mm de grosor barnizada aluminio que permite el acceso y el alojamiento de los cables.

Para la unión de las mesas compuestas, de los alargos laterales y de los sobres conformados de la mesa reuniones, se utilizan placas en chapa de 3 mm de grosor en color aluminio.

- SOBRES DE TRABAJO EN CRISTAL:

Realizados en cristal templado extraclaro retrolacado en acabado blanco o negro de 10 mm de grosor con cantos perimétricos pulidos. Dotados de casquillos en acero, pegados debajo del sobre para la fijación de las estructuras, se dividen entre: casquillos cilíndricos de 58 mm de diámetro (colocados en las cuatro esquinas) y casquillos triangulares de 50 x 45 mm (colocados en las mesas en el centro de los lados frontales, en las mesas cuadradas en el centro de los 4 lados perimétricos).

- ESTRUCTURAS METÁLICAS:

Marco perimétrico realizado en extrusión de aluminio de sección trapezoidal de 75 mm de largo por 40 mm de alto barnizado color aluminio, con empalmes angulares de unión realizados en vaciado a presofusión de zama en acabado cromado. Las patas están disponibles en dos versiones: con base o sin base.

- La pata con base está formada por dos montantes verticales realizados en extrusión de aluminio de sección triangular de 75 x 75 mm. Separadores entre montante y base, base de conexión y patas fijas están realizadas en vaciado a presofusión de zama. Los montantes verticales y las bases de conexión están barnizados color aluminio, los separadores y las patas fijas son en acabado cromado. Pies ajustables negros.

- La pata sin base está formada por un montante vertical realizado en extrusión de aluminio de sección triangular de 75 x 75 mm barnizado color aluminio y por una pata fija realizada en vaciado a presofusión de zama en acabado cromado. Pies ajustables negros.

Para la realización de mesas de reuniones en línea está previsto el uso de patas sin base con empalmes a tres vías, realizados en vaciado a presofusión de zama en acabado cromado, que se unen mediante una barra central de soporte realizada en extrusión de aluminio de sección rectangular 70 x 36 mm barnizada color aluminio.

En las estructuras de la mesa de reuniones de 160 x 160 cm con sobre compuesto, de la mesa compuesta de 200 x 90 cm y de las mesas con alargos de 200 x 210 cm están previstos unos travesaños de soporte centrales realizados en extrusión de aluminio de sección rectangular de 70 x 36 mm con placas terminales en chapa de 3 mm de grosor, todo ello barnizado color aluminio, imprescindibles para poder montar faldones y canales pasacables en hilo de acero. Para las demás estructuras los travesaños de soporte centrales se suministrará pidiendo los paneles de protección y los canales pasacables en hilo de acero.

PANEL DE PROTECCIÓN:

Paneles de protección en melamina: realizados en madera aglomerada de 18 mm de grosor revestidos de melamina arce, nogal, roble claro, roble moro o aluminio con cantos perimétricos en ABS de 2 mm de grosor.

Panel de protección en laminado: realizados en madera aglomerada esp. 16 mm revestidos de laminado antirraya de 1,2 mm de grosor en acabado blanco brillo o rojo brillo, con cantos perimétricos en metacrilato acabado brillo de 2 mm de grosor.

La sujeción de los paneles de protección a las barras centrales en la estructura de las mesas se realiza mediante soportes en zama color aluminio y casquillos en acero.

CANALIZACIÓN:

Para la canalización están disponibles los siguientes artículos:

- Canal pasacables registrable disponible en varias medidas de ancho y realizado en hilo de acero barnizado color aluminio con placas de sujeción en chapa de 3 mm de grosor color aluminio texturizado, para fijar a las barras centrales de soporte en la estructura de las mesas (opcional).
 - Top Access: opcional para empotrar en el sobre está formado por: tapa en aluminio satinado, tapas en ABS color aluminio y caja color negro.
 - Columna Pasacables: realizada en chapa plegada y soldada, con prolongación telescópica y tapa para la inspección de los cables, todo ello en color aluminio.
- La columna en el interior está predispuesta para aplicar la caja Schuko Art. AC0511R.
- Vertebra pasacables y tapón pasacables, realizados en ABS color aluminio (opcional).

CAJONERAS CON RUEDAS:

Cuerpo realizado en en madera aglomerada esp. 18mm revestida en melamina aluminio. Techo y frontales cajones están disponibles en dos tipologías:

- TAPA Y FRONTALES EN MELAMINA:

realizados en madera aglomerada de 18 mm de grosor revestidos de melamina arce, nogal, roble claro o roble moro, con cantos perimétricos en ABS de 2 mm de grosor para el techo y de 1,5 mm de grosor para los frentes de cajones.

- TAPA Y FRONTALES EN LAMINADO:

realizados en madera aglomerada de 16 mm de grosor revestidos de laminado brillo antirraya de 1,2 mm de grosor en acabado blanco, rojo o negro con canto perimétrico en metacrilato acabado brillo de 2 mm de grosor para el techo y de 1,5 mm de grosor para los frentes de cajones.

Interior de cajón metálico en color aluminio. Guías metálicas dotadas de mecanismo "soft-closing" para ralentizar el cierre, en la versión simple para el cajón normal y telescópicas para el cajón archivador. El cajón archivador está equipado con un bastidor metálico para dar cabida a carpetas colgadas con 33/39 cm de distancia entre centros y está dotado de rueda antivuelco. Cerradura con cierre centralizado, antivuelco, con llave plegable en dos copias y cubrellave en ABS gris. N° 4 ruedas diámetro 60 mm con freno formadas por un soporte en aluminio con rueda en nylon todo ello color aluminio, banda de rodaje en goma blanca.

MUEBLE AUXILIAR:

Cuerpo realizado en madera aglomerada de 18 mm de grosor revestido con melamina color aluminio. Tapa, puertas y frentes de cajones están disponibles en dos tipologías:

- TAPA, PUERTAS Y FRONTALES DE CAJONES EN MELAMINA: realizados en madera aglomerada de 18 mm de grosor revestido de melamina arce, nogal, roble claro o roble moro, con canto perimétrico en ABS de 2 mm de grosor para la tapa y 1,5 mm de grosor para las puertas y los frentes de cajones.

- TAPA, PUERTAS Y FRONTALES DE CAJONES EN LAMINADO: realizados en madera aglomerada de 16 mm de grosor revestidos de laminado brillo antirraya de 1,2 mm de grosor en acabado blanco, rojo o negro con canto perimétrico en metacrilato acabado brillo de 2 mm de grosor para la tapa y de 1,5 mm de grosor para las puertas y los frentes de cajones.

Cajones metálicos color aluminio. Guías metálicas dotadas de mecanismo de cierre ralentizado. Cerradura con cierre centralizado, antivuelco, dotada de llave plegable en dos copias y cubrellave en ABS gris. No. 5 ruedas diámetro 80 mm con freno formadas por un soporte en aluminio con rueda en nylon, todo ello en color aluminio, banda de rodaje en goma blanca.

Tiradores en zama color aluminio satinado

N.B.: Todos los elementos metálicos están pintados con barniz epoxídico.

FICHE TECHNIQUE

BUREAUX:

Bureaux, tables dactylo, extensions et tables de réunion sont composés des éléments suivants:

- PLATEAUX DE TRAVAIL EN MELAMINE, LAMINE ET ECO CUIR:

- Plateaux de travail en mélaminé: réalisés en conglomérat de bois ép. 18 mm avec revêtement en mélaminé érable, noyer, chêne clair ou chêne foncé, avec chants périmétriques en ABS ép. 2 mm.
- Plateaux de travail en laminé: réalisés en conglomérat de bois ép. 16 mm avec revêtement en laminé luisant résistant aux rayures ép. 1,2 mm blanc ou rouge, avec chants périmétriques en méthacrylate luisant ép. 2 mm.

• Plateau central cuir recyclé: réalisé en conglomérat ép. 18 mm avec revêtement des deux côtés en cuir recyclée couleur noir.

La table de réunion composée 160 x 160 cm est dotée au centre d'un couvercle carré, réalisé en acier ép. 2 mm avec surface chromée ayant obturateurs spéciaux aux quatre cotés, ceux-ci ont des petites brosses noires pour le passage des câbles. Une corbeille porte-câbles est présente sous le couvercle, celle-ci est accessible et destinée à recevoir les câbles, est réalisée en acier ép. 1,2 mm peint de couleur aluminium.

Pour la liaison des plateaux des bureaux composés, des extensions latérales et des plateaux profilés pour tables de réunion, on utilise des attaches en acier ép. 3 mm couleur aluminium.

- PLATEAUX EN VERRE:

Réalisés en verre trempé extra-clair rétro laqué blanc ou noir ép. 10 mm avec chants périmétriques usinés polis. Ils sont équipés de bagues en acier, collées sous le plateau pour la fixation des structures, se divisent en bagues cylindriques de 58 mm de diamètre (situées aux quatre angles) et bagues triangulaires 50 x 45 mm (situées au centre des cotés de façade pour les bureaux et au centre des quatre cotés périmétriques pour les bureaux carrés).

- STRUCTURES METALLIQUES:

Châssis périmétrique réalisé en aluminium extrudé de section trapézoïdale l. 75 x h. 40 mm peint de couleur aluminium, avec joints d'angles réalisés en zamak moulé sous pression, chromés en surface. Les piétements sont disponibles en deux typologies différentes, avec base ou sans base.

• Le piétement avec base est composé de deux montants verticaux réalisés en aluminium extrudé de section triangulaire 75 x 75 mm. Entretoises entre le montant et la base, base de liaison et pieds fixes sont réalisés en zamak moulé sous pression, chromés en surface. Les montants verticaux et la base de liaison sont vernis couleur aluminium, les entretoises et pieds fixes sont en finition chromée. Vérins niveleurs noirs.

• Le piétement sans base est composé d'un montant vertical réalisé en aluminium extrudé de section triangulaire 75 x 75 mm verni couleur aluminium et d'un pied fixe réalisé en zamak moulé sous pression, chromé en surface. Vérin niveleur noir.

Pour réaliser des tables de réunion en ligne, il est prévu l'utilisation de piétements sans base avec joints à trois voies, réalisés en zamak moulé sous pression en finition chromée, reliés par une traverse centrale réalisée en aluminium extrudé de section rectangulaire 70 x 36 mm vernie couleur aluminium.

Pour les structures des tables réunion 160 x 160 cm avec plateau composé, du bureau composé 200 x 90 cm et du bureau avec extension 200 x 210 cm, il est prévu des traverses centrales réalisées en aluminium extrudé de section rectangulaire 70 x 36 mm avec attaches finales ép. 3 mm, le tout verni couleur aluminium, indispensables pour la fixation des voiles de fond et goulottes en rond d'acier. Pour les autres structures, les traverses centrales sont fournies en commandant les voiles de fond et les goulottes en rond d'acier.

VOILES DE FOND:

• Voiles de fond en mélaminé réalisés en conglomérat de bois ép. 18 mm avec revêtement en mélaminé érable, noyer, chêne clair, chêne foncé ou aluminium avec chants périmétriques en ABS ép. 2 mm.

• Voiles de fond en laminé réalisés en conglomérat de bois ép. 16 mm avec revêtement en laminé luisant résistant aux rayures ép. 1,2 mm blanc ou rouge, avec chants périmétriques en méthacrylate luisant ép. 2 mm.

La fixation des voiles de fond aux traverses centrales de la structure des bureaux est effectuée au moyen de supports en zamak couleur aluminium et de bagues de blocage en acier.

CANALISATION:

Pour la canalisation, les articles suivants sont disponibles :

• Goulotte contrôlable disponible en diverses longueurs et réalisée en rond d'acier avec plaquettes d'ancrage en acier ép. 3 mm couleur aluminium gaufré, à fixer aux traverses centrales de la structure des bureaux (en option).

• Top Access: une option à encaster au choix sur le plan de travail, est composé de : couvercle en aluminium satiné, bouchons en ABS couleur aluminium et panier de couleur noir

• Colonne passe câbles: réalisée en tôle d'acier pliée et soudée, avec collier télescopique et couvercle pour l'inspection des câbles, le tout de couleur aluminium. L'intérieur de la colonne a la prédisposition pour appliquer la boîte schuko Art. AC0511R.

• Vertèbre passe câbles et obturateur, réalisés en ABS couleur aluminium (en option).

CAISSONS SUR ROULETTES:

Coffre réalisé en conglomérat de bois ép. 18 mm avec revêtement en mélaminé aluminium. Chapeau et façades tiroirs sont disponibles en deux typologies :

- CHAPEAU ET FAÇADES EN MELAMINÉ:

réalisés en conglomérat de bois ép. 18 mm avec revêtement en mélaminé érable, noyer, chêne clair ou chêne foncé avec chants périmétriques en ABS ép. 2 mm pour le chapeau ép. 1,5 mm pour les façades des tiroirs.

- CHAPEAU ET FAÇADES EN LAMINÉ:

réalisés en conglomérat de bois ép. 16 mm avec revêtement en laminé luisant résistant aux rayures ép. 1,2 mm blanc ou rouge avec chants périmétriques en méthacrylate luisant ép. 2 mm pour le chapeau et ép. 1,5 mm pour les façades des tiroirs.

Tiroirs internes en métal couleur aluminium. Rails métalliques équipés d'un mécanisme «soft-closing» pour amortir la fermeture, en version simple pour le tiroir normal et dans la version télescopique pour le tiroir classificateur. Le tiroir classificateur est équipé d'un châssis métallique pour recevoir les dossiers suspendus à entraxe 33/39 cm est doté d'une roulette anti-basculement. Serrure à fermeture centralisée, anti-basculement, dotée de deux clés pliables gainées en ABS gris. N° 4 roues diamètre 60 mm avec frein composées d'un support en aluminium avec roues en nylon, le tout de couleur aluminium, bande de roulement en caoutchouc blanc.

- CAISSONS METALLIQUES :

en tôle d'acier pliée et soudée ép. 8/10, sont disponibles dans les finitions blanc ou aluminium. Rails métalliques à extraction totale. Le tiroir classificateur est équipé d'un châssis métallique pour suspendre les dossiers à entraxe 33/39 cm et est doté d'une roulette anti-basculement. Serrure à fermeture centralisée, anti-basculement et avec clés pliables en double copie gainées en ABS noir. Quatre roulettes diamètre 50 mm en nylon noir.

MEUBLE DE SERVICE:

Coffre réalisé en conglomérat de bois ép. 18 mm avec revêtement en mélaminé aluminium. Chapeau, portes et façades des tiroirs disponibles en deux typologies :

• Chapeau, portes et façades tiroirs en mélaminé: réalisés en conglomérat de bois ép. 18 mm avec revêtement en mélaminé érable, noyer, chêne clair ou chêne foncé avec chant périmétral en ABS ép. 2 mm pour le chapeau et ép. 1,5 mm pour les portes et les façades des tiroirs.

• Chapeau, portes et façades des tiroirs en laminé réalisés en conglomérat de bois ép. 16 mm avec revêtement en laminé luisant résistant aux rayures ép. 1,2 mm blanc, rouge ou noir avec chant périmétral en méthacrylate luisant ép. 2 mm pour le chapeau et ép. 1,5 mm pour les portes et les façades des tiroirs.

Tiroirs en métal couleur aluminium. Rails métalliques équipés d'un mécanisme «soft-closing» pour amortir la fermeture. Serrure avec fermeture centralisée, anti-basculement, dotées d'une double clé gainées en ABS gris. N° 5 roulettes diamètre 80 mm avec frein composées d'un support en aluminium avec roue en nylon, le tout de couleur aluminium, bande de roulement en caoutchouc.

Poignées en zamak couleur aluminum satiné

N.B.: Tous les éléments en métal sont vernis avec des poudres epoxy.

TISCHE:

Schreibtische, Schreibmaschinentische, Verlängerungen und Besprechungstische bestehend aus folgenden Elementen:

- ARBEITSPLATTEN AUS MELAMIN, LAMINAT UND ÖKOLEDER:

- Arbeitsplatten aus Melamin: hergestellt aus Holzspanplatten St. 18 mm mit Melaminbeschichtung in den Farben Ahorn, Nussbaum, Eiche hell oder Eiche dunkel mit umlaufenden ABS-Kanten St. 2 mm.
- Arbeitsplatten aus Laminat: hergestellt aus Holzspanplatten St. 16 mm, mit glänzender, kratzfester Laminatbeschichtung St. 1,2 mm in den Farben Weiß oder Rot, mit umlaufenden, glänzenden Methacrylat-Kanten St. 2 mm.
- Mittlere Platte aus Ökoleder: hergestellt aus Holzspanplatten St. 16 mm, mit Ökolederbeschichtung für beide Seite in der Farbe Schwarz.

Der zusammengesetzte Besprechungstisch 160 x 160 cm ist in der Mitte mit einem quadratischen Deckel aus Blech St. 2 mm mit verchromter Oberfläche versehen, der an den vier Seiten mit eigenen Ösen mit kleinen schwarzen Bürsten für die Kabeldurchführung ausgestattet ist. Unter dem Deckel ist eine Kabelführung aus aluminiumfarbigem Blech St. 1,2 mm zur Kabeleinlage versehen. Für die Verbindungen der zusammengesetzten Schreibtischplatten, der Seitenverlängerungen und der fassonierten Platten der Besprechungstische werden aluminiumfarbige Metallbügel St. 3 mm verwendet.

- ARBEITSPLATTEN AUS GLAS:

Aus gehärtetem extrahellem Glas St. 10 mm hergestellt, auf der Rückseite in den Farben Weiß oder Schwarz lackiert, mit umlaufenden, glänzenden Kanten. Sie sind mit Edelstahlringen (unterhalb der Arbeitsplatte festgeklebt) zur Befestigung der Strukturen versehen, von denen zwei Typen lieferbar sind: zylindrische Edelstahlringe ø 58 mm (an den vier Ecken festgeklebt) und dreieckige Edelstahlringe 50 x 45 mm (in der Mitte der vorderen Seiten der Schreibtische und in der Mitte der vier Außenseiten der quadratischen Tische).

- METALLSTRUKTUREN:

Außenrahmen aus stranggepresstem Aluminium mit trapezförmigem Querschnitt B. 75 x H. 40 mm, aluminiumfarbig lackiert, mit Eckverbindungen aus Zamakguss mit verchromter Oberfläche. Die Beine sind in zwei Ausführungen lieferbar: mit oder ohne Fuß.

• Das Bein mit Fuß besteht aus zwei vertikalen Pfosten aus stranggepresstem Aluminium mit dreieckigem Querschnitt 75 x 75 mm. Die Distanzhalter zwischen Pfosten und Fuß, Verbindungsfuß und fixen Füßen sind aus Zamakguss gefertigt. Die vertikalen Pfosten und der Verbindungsfuß sind in der Farbe Aluminium lackiert, die Distanzhalter und die fixen Füße haben eine verchromte Oberfläche. Regulierbare Füße in Schwarz.

• Das Bein ohne Fuß besteht aus einem vertikalen Pfosten aus stranggepresstem Aluminium mit dreieckigem Querschnitt 75 x 75 mm, aluminiumfarbig lackiert, und aus einem fixen Fuß aus Zamakguss mit verchromter Oberfläche. Regulierbarer Fuß in Schwarz.

Für die Zusammenstellung von geradlinig aneinander gereihten Besprechungstischen ist die Anwendung von Beinen ohne Füße mit entsprechenden 3-Weg-Verbindungen aus Zamakguss mit verchromter Oberfläche vorgesehen, die miteinander mit einem Querträger aus stranggepresstem Aluminium mit rechteckigem Querschnitt 70 x 36 mm, aluminiumfarbig lackiert, verbunden werden.

In den Strukturen der Besprechungstische 160 x 160 cm mit zusammengesetzter Platte, des zusammengesetzten Schreibtischs 200 x 90 cm und des Schreibtischs mit Verlängerung 200 x 210 cm sind mittlere Querträger aus stranggepresstem Aluminium mit rechteckigem Querschnitt 70 x 36 mm mit Abschlussbügeln aus Blech St. 3 mm vorgesehen; alle Teile sind aluminiumfarbig lackiert und für die Befestigung der Knieblenden und der Kabelführung aus Stahlrohr unerlässlich. Für die anderen Strukturen werden die mittleren Querträger bei Bestellung der Knieblenden und der Kabelführungen aus Stahlrohr mitgeliefert.

KNIEBLENDEN:

• Knieblenden aus Melamin: hergestellt aus Holzspanplatten St. 18 mm mit Melaminbeschichtung in den Farben Ahorn, Nussbaum, Eiche hell, Eiche dunkel oder Aluminium mit umlaufenden ABS-Kanten St. 2 mm.

• Knieblenden aus Laminat: hergestellt aus Holzspanplatten St. 16 mm, mit glänzender, kratzfester Laminatbeschichtung St. 1,2 mm in den Farben Weiß oder Rot, mit umlaufenden, glänzenden Methacrylat-Kanten St. 2 mm.

Die Befestigung der Knieblenden an den mittleren Querträgern der Struktur der Tische erfolgt mit aluminiumfarbigem Zamakhalterungen und Befestigungsringen aus Edelstahl.

KABELFÜHRUNG:

Für die Kabelführung sind folgende Artikel verfügbar:

• Zugänglicher Kabelkanal in verschiedenen Längen, hergestellt aus Stahlrohr mit Metall-Verankerungsbügeln St. 3 mm, aluminiumfarbig strukturiert lackiert, zur Befestigung an die mittleren Querträger der Tischstruktur (Option).

• Top Access: Option zum Einbau in der Tischplatte, bestehend aus: Abdeckung aus satiniertem Aluminium, Abdeckkappen aus aluminiumfarbigem ABS und Ablage in Schwarz.

• Kabelführungssäule: aus gebogenem und geschweißtem Blech, mit Teleskopauszug, Abdeckung zur Kabelkontrolle und innerer Kabeltrennung; alles in der Farbe Aluminium. Die Säule ist innen für die Anordnung der Schukodose Art. AC0511 R ausgestattet.

• Kabelführungssäule und Kabelausgang aus ABS in der Farbe Aluminium (Option).

SCHUBLADENELEMENTE AUF LAUFROLLEN:

Korpus aus Holzspanplatten St. 18 mm mit aluminiumfarbener Melaminbeschichtung. Abdeckplatte und Schubladenfronten in zwei Ausführungen lieferbar:

- ABDECKPLATTE UND FRONTEN AUS MELAMIN: hergestellt aus Holzspanplatten St. 18 mm mit Melaminbeschichtung in den Farben Ahorn, Nussbaum, Eiche hell oder Eiche dunkel mit umlaufenden ABS-Kanten St. 2 mm für die Abdeckplatte und St. 1,5 mm für die Schubladenfronten.

- ABDECKPLATTE UND FRONTEN AUS LAMINAT: hergestellt aus Holzspanplatten St. 16 mm, mit glänzender, kratzfester Laminatbeschichtung St. 1,2 mm in den Farben Weiß, Rot oder Schwarz, mit umlaufenden glänzenden Methacrylat-Kanten St. 2 mm für die Abdeckplatte und St. 1,5 mm für die Schubladenfronten.

Innenschubladen aus aluminiumfarbigem Metall. Metallführungsschienen mit Soft-Schließsystem in einfacher Ausführung für normale Schubladen und in Teleskopausführung für die Hängeregistratur. Die Schublade mit Hängeregistratur ist mit einem Metallrahmen für Hängemappen mit Lochabstand 33/39 cm versehen und besitzt eine zusätzliche Rolle zur Kippsicherung. Schloss mit Zentralverriegelung, Kippsicherung und zwei klappbaren Schlüsseln mit Griffstück aus grauem ABS. 4 Laufrollen ø 60 mm mit Feststellmechanik, bestehend aus einer Halterung aus Aluminium mit Laufrolle aus Nylon. Alles in der Farbe Aluminium, Lauffläche aus weißem Gummi.

- METALL-SCHUBLADENELEMENTE: Hergestellt aus gebogenem, geschweißtem Blech St. 8/10, lieferbar in den Ausführungen Weiß und Aluminium. Metallführungsschienen mit Vollauszug. Die Schublade mit Hängeregistratur ist mit einem Metallrahmen für Hängemappen mit Lochabstand 33/39 cm und einer Kippsicherung versehen. Schloss mit Zentralverriegelung, Kippsicherung und zwei klappbaren Schlüsseln mit Griffstück aus schwarzem ABS. 4 schwarze Nylon-Laufrollen Durchmesser 50 mm.

BEISTELLMÖBEL:

Korpus aus Holzspanplatten St. 18 mm mit aluminiumfarbener Melaminbeschichtung. Abdeckplatte, Türen und Schubladenfronten in zwei Ausführungen lieferbar:

- ABDECKPLATTE, TÜREN UND SCHUBLADENFRONTEN AUS MELAMIN: hergestellt aus Holzspanplatten St. 18 mm mit Melaminbeschichtung in den Farben Ahorn, Nussbaum, Eiche hell oder Eiche dunkel mit umlaufenden ABS-Kanten St. 2 mm für die Abdeckplatte und St. 1,5 mm für die Türen und Schubladenfronten.

- ABDECKPLATTE, TÜREN UND SCHUBLADENFRONTEN AUS LAMINAT: hergestellt aus Holzspanplatten St. 16 mm, mit glänzender, kratzfester Laminatbeschichtung St. 1,2 mm in den Farben Weiß, Rot oder Schwarz, mit umlaufenden ABS-Kanten St. 2 mm für die Abdeckplatte und St. 1,5 mm für die Türen und Schubladenfronten.

Schubladen aus aluminiumfarbigem Metall. Laufschiene aus Metall. Schloss mit Zentralverriegelung, Kippsicherung und zwei klappbaren Schlüsseln mit Griffstück aus grauem ABS. 5 Laufrollen ø 80 mm mit Feststellmechanik, bestehend aus einer Halterung aus Aluminium mit Laufrolle aus Nylon. Alles in der Farbe Aluminium, Lauffläche aus weißem Gummi.

Griffe aus zamak aluminiumfarbig satiniert

N.B. Alle metallteile sind einbrennlackiert.

MESAS:

Escrivaninhas, mesas datilo, extensões e mesas para reuniões compostas pelos seguintes elementos:

- PLANOS DE TRABALHO EM MELAMÍNICO, LAMINADO E ECO-PELE:

- Planos de trabalhos em melamínicos: produzidos em madeira aglomerada (MDP) espessura 18 mm, revestida com melamínico ácer, noqueira, carvalho claro ou carvalho escuro com bordas perimétrica em fita ABS espessura 2 mm.
- Planos de trabalhos em laminado: produzidos em madeira aglomerada (MDP) espessura 16 mm, revestida em laminados brilhante anti-risco espessura 1,2 mm, branco ou vermelho com bordas perimétricas em metacrilato brilhante espessura 2 mm..
- Plano central em couro reciclado: realizado em madeira aglomerada com 18 mm de espessura e revestimento dos dois lados em couro reciclado na cor preta.

Mesa de reunião 160 x 160 cm equipada na parte central com uma tampa quadrada, produzida com chapa espessura 2 mm, com superfície cromada, com escovinhas pretas nos quatro cantos da mesa para a passagem da fiação. No lado de baixo do tampo, encontra-se um invólucro porta-cabos em chapa com espessura de 1,2 mm, pintado na cor alumínio, para permitir o acesso e a colocação dos cabos.

Para a conexão dos planos das escrivaninhas, das extensões laterais e dos planos das mesas de reunião, são usadas suportes em metal espessura 3 mm cor alumínio.

- PLANO DE TRABALHO EM VIDRO:

Produzidos em vidro temperado extra-claro espessura 10 mm retro-laqueado, branco ou preto com bordas perimétricas com acabamento a fio brilhante. Anéis em aço, colados debaixo do plano de trabalho para fixação da estrutura, são compostos em: anéis cilíndricos, com diâmetro de 58 mm (posicionados nos quatro cantos) e anéis triangulares 50 x 45 mm (posicionados nas escrivaninhas no centro dos lados frontais e nas mesas quadradas no centro do perímetro).

- ESTRUTURA EM METAL:

Estrutura perimétrica produzida em alumínio extrusado com secção retangular l. 75 x h. 40 mm, pintado na cor alumínio, com articulações angulares de conexão em zamak injetado e superfície cromada. Os pés são produzidos com ou sem base:

- O pé com base é formado por dois componentes verticais produzidos em alumínio extrusado com secção triangular 75 x 75 mm. Afastadores entre o componente vertical e a base, base de conexão e pés fixos, produzidos com elementos injetados em zamak. Os componentes verticais e a base de conexão são pintados na cor alumínio, os afastadores e os pés fixos são cromados. Sapatas niveladoras na cor preta.

- A estrutura do pé sem base é formada por um componente vertical produzido em alumínio extrusado com secção triangular 75 x 75 mm, pintado em cor alumínio e pés fixos produzidos com elementos injetados em zamak cromado. Sapatas niveladoras ajustáveis na cor preta.

Para a produção das mesas de reunião em linha, são utilizados pés sem base com conectores "a três vias", produzidos em zamak, injetados com superfície cromada, ligados por uma viga central produzida em alumínio com secção retangular 70 x 36 mm, pintado em cor alumínio.

Na estrutura das mesas de reuniões 160 x 160 cm com plano composto, na escrivaninha composta 200 x 90 cm e na escrivaninha com estenção 200 x 210 cm, são fornecidas juntamente com vigas centrais produzidas em alumínio extrusado com secção retangular 70 x 36 mm, com suporte em chapa de metal espessura 3 mm, tudo pintado cor alumínio, indispensável para a fixação "modesty panel" e canalização em tubular maciço em aço. Para as outras estruturas, as vigas centrais são fornecidas sob pedido dos painéis modesty, as canalizações são produzidos em tubular de aço maciço.

MODESTY PANEL:

Modesty panel em melamínico: produzidos em madeira aglomerada (MDP) espessura 18 mm, revestido com melamínico ácer, noqueira, carvalho claro, carvalho escuro ou alumínio, com bordas perimétricas em ABS espessura 2 mm

• Painel Modesty em laminado: produzidos em madeira aglomerada (MDP) espessura 16 mm, revestido com laminado brilhante anti-riscos espessura 1,2 mm, branco ou vermelho com bordas perimétrica em metacrilato brilhante espessura 2 mm.

O painel modesty é fixado em uma viga central na estrutura das mesas através de suportes em zamak cor alumínio e anéis de fixação em aço.

CANALIZAÇÃO:

Para a canalização, são disponíveis os artigos:

- Canal passacabos inspecionável, disponível em vários comprimentos e produzido em tubular de aço esmaltado na cor alumínio, com suportes para fixação em chapa espessura 3 mm, cor alumínio gofrado, para fixação nas vigas centrais da estrutura das mesas (opcional).
- Acesso superior: opcional que pode ser fixado em cima do plano de trabalho, é composto por: tampa em alumínio fosco, rolhas em ABS cor alumínio e pochete cor preta.
- Coluna passacabos: produzida em chapa dobrada e soldada, com colar telescópico, tampa para inspeção e separador interno de cabos; tudo em cor alumínio. A coluna interna é equipada para aplicar a caixa Schuko Art. AC0511 R.
- Vertebra passacabos e tampo passacabos, produzidos em ABS cor alumínio (opcional).

GAVETEIROS COM RODÍZIO:

Caixa produzida em madeira aglomerada (MDP) espessura 18 mm, revestido com melamínico alumínio. Tampo superior e frontais de gavetas disponíveis em dois tipos:

- TAMPO SUPERIOR E FRONTAIS DE GAVETAS EM MELAMÍNICO:

produzidos em madeira aglomerada (MDP) espessura 18 mm, revestido com melamínico ácer, noqueira, carvalho claro ou carvalho escuro, bordas perimétrica em ABS espessura 2 mm para o Tampo superior, e espessura 1,5 mm para as gavetas frontais.

- TAMPO SUPERIOR E FRONTAIS DE GAVETAS EM LAMINADO:

produzidos em madeira aglomerada (MDP) espessura 16 mm, revestido em laminado brilhante anti-riscos espessura 1,2 mm, branco, vermelho ou preto com bordas perimétrica em metacrilato brilhante, espessura 2 mm para o chapeu e espessura 1,5 mm para as gavetas frontais.

Interior das gavetas em metal cor alumínio. Corrediças metálicas com mecanismo "soft-closing" para amortecer o fechamento, na versão simples para a gaveta normal e na versão telescópica para a gaveta para pasta suspensa. A gaveta para pasta suspensa tem uma estrutura em metal para manter as pastas com distância entre eixos de 33/39 cm, com sistema anti-tombamento, equipada com fechadura com dupla chave dobrável com puxador em ABS cinza. Dotado também com 4 rodas diâmetro 60 mm com freio, composto por um apoio em alumínio com rodas em nylon tudo na cor alumínio, batente em borracha branca.

MÓVEL DE SERVIÇO:

Caixa produzida em madeira aglomerada (MDP) espessura 18 mm, revestido em melamínico alumínio. TAMPO SUPERIOR, portas e FRONTAIS DE GAVETAS são disponíveis em duas formas:

- TAMPO SUPERIOR, PORTAS E FRONTAIS DE GAVETAS EM MELAMÍNICO:

produzidos em madeira aglomerada (MDP) espessura 18 mm, revestido em melamínico ácer, noqueira, carvalho claro ou carvalho escuro, com bordas perimétricas em ABS espessura 2 mm, para o TAMPO SUPERIOR e espessura 1,5 mm para as portas e gavetas frontais.

- TAMPO SUPERIOR, PORTAS E FRONTAIS DE GAVETAS EM LAMINADO:

produzidos em madeira aglomerada (MDP) espessura 16 mm, revestido em laminado brilhante anti-risco espessura 1,2 mm, branco, vermelho ou preto com borda perimétrica em metacrilato brilhante, espessura 2 mm para o TAMPO SUPERIOR e espessura 1,5 mm para as portas e gavetas frontais. As portas são equipadas com dobradiças em metal ajustáveis.

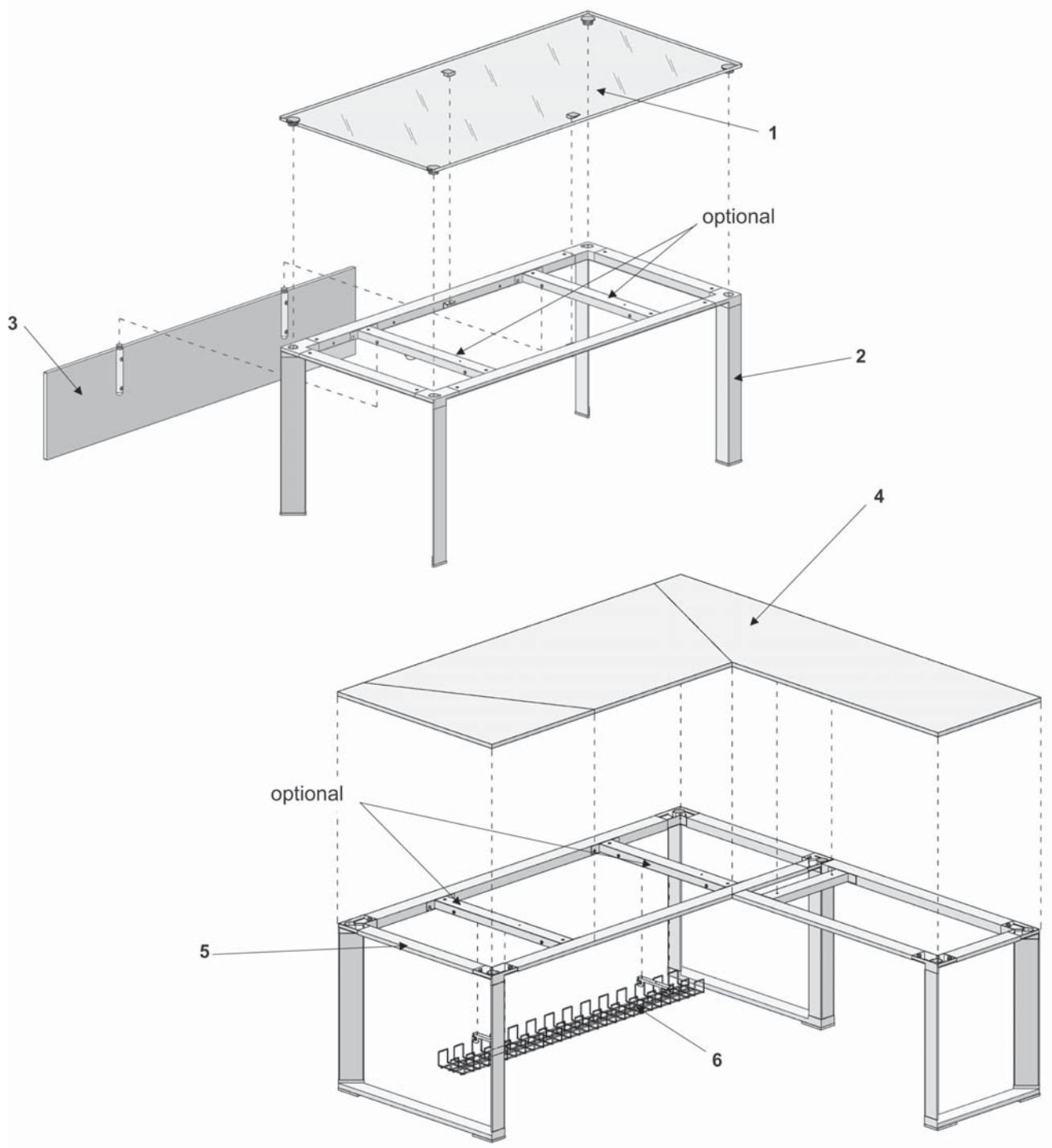
Gavetas em metal cor alumínio. Guias em metal. Fechadura com travamento central, anti-tombamento, equipada com dupla chave dobrável com puxador em ABS cinza. N° 5 rodas diâmetro 80 mm, com freio, formada por um suporte em alumínio, com rodas em nylon preto, tudo em cor alumínio, batente em borracha branca.

Puxador em zamak cor alumínio acetinado.

OBS. Todos os elementos em metal são pintados com tinta epóxi a pó.

Vertigo

ESPLOSO COMPONENTI / EXPLODED VIEW / DESGLOSE COMPONENTES
 VUE ÉCLATÉE DES COMPOSANTS /
 EXPLOSIONSZEICHNUNG DER BESTANDTEILE / DETALHE DOS COMPONENTES



- 1 PIANO IN VETRO
- 2 STRUTTURA CON GAMBE SENZA BASE
- 3 MODESTY PANEL
- 4 PIANO COMPOSTO
- 5 STRUTTURA CON GAMBE SU BASE
- 6 CANALE PASSACAVI IN TONDINO D'ACCIAIO

- 1 GLASS WORKING TOP
- 2 LEGS STRUCTURE WITHOUT BASEMENT
- 3 MODESTY PANEL
- 4 COMPOUND WORKING TOP
- 5 LEGS STRUCTURE ON BASEMENT
- 6 CABLE CHANNELS IN STEEL RODS

- 1 SOBRE DE CRISTAL
- 2 ESTRUCTURA CON PATAS SIN BASE
- 3 PANEL DE PROTECCIÓN
- 4 SOBRE COMPUESTO
- 5 ESTRUCTURA CON PATAS CON BASE
- 6 CANAL PASACABLES EN HILO DE ACERO


- 1 PLATEAU EN VERRE
- 2 STRUCTURE AVEC PIÉTEMENTS SANS BASE
- 3 VOILE DE FOND
- 4 PLATEAU COMPOSÉ
- 5 STRUCTURE AVEC PIÉTEMENTS SUR BASE
- 6 GOULOTTE EN ROND D'ACIER

- 1 TISCHSPLATTE AUS GLAS
- 2 STRUKTUR MIT BEINE OHNE FUSS
- 3 MODESTY PANEEL
- 4 BESTEHENDE ARBEITSPLATTE
- 5 STRUKTUR MIT BEINE MIT FUSS
- 6 KABELKANAL AUS STAHLDRAH

- 1 TAMPO EM VIDRO
- 2 ESTRUTURA COM PERNAS SEM BASE
- 3 MODESTY PANEEL
- 4 PLANO COMPOÑÍVEL
- 5 ESTRUTURA COM PERNAS COM BASE
- 6 CANALETA PASSA-CABOS EM TUBO DE AÇO

FINITURE / FINISHINGS / ACABADOS / FINITION / FARBEN / ACABAMENTOS

Piani di lavoro in laminato sp. 18 mm
Laminate working tops 18 mm
 Sobres de trabajo en laminado 18 mm de grosor
Plateaux en laminé ép. 18 mm
 Tischplatten aus Laminat St. 18 mm
Plano de trabalho em laminado de espessura de 18 mm




Bianco lucido
Polished white
 Blanco brillo
Blanc luisant
 Weiß Hochglanz
 Branco brilhante



Rosso lucido
Polished red
 Rojo brillo
Rouge luisant
 Rot Hochglanz
 Vermelho brilhante

Piani di lavoro in vetro temperato sp. 10 mm.
Working tops in tempered glass 10 mm thick.
 Sobre de trabajo en cristal templado 10 mm de grosor.
Plans de travail en verre trempé ép. 10 mm.
 Tischplatten aus Sicherheitsglas St. 10 mm.
Planos de trabalho em vidro temperado, esp. 15 mm.



Bianco
White
 Blanco
Blanc
 Weiß
 Branco



Nero
Black
 Negro
Noir
 Schwarz
 Preto



Retrolaccato nero acidato (optional)
Acetated rear-lacquered black glass (optional)
 retrolacado negro al ácido (opcional)
Verre retro-lacqué noir acidé (en option)
 Rückseite schwarz lackiertem ÄtztglasCristal (Option)
Vidro fosco retro-lacado preto (opcional)

Piani di lavoro in melaminico sp. 18 mm
Melamine working tops 18 mm thick
 Sobres de trabajo en melamina 18 mm de grosor
Plateaux en mélaminé ép. 18 mm
 Tischplatten in Melamin St. 18 mm
Plano de trabalho em melaminico espessura 18 mm



Acero
Maple
 Arce
Erable
 Ahorn
 Ácer



Noce
Walnut
 Nogal
Noyer
 Nussbaum
 Nogueira



Rovere chiaro
Light oak
 Roble claro
Chêne clair
 Eiche hell
 Carvalho claro



Rovere moro
Dark oak
 Roble oscuro
Chêne foncé
 Eiche dunkel
 Carvalho escuro

Strutture in alluminio verniciato con giunti cromati.
Painted aluminium metal structures with chromed connection joints.
 Estructuras en aluminio barnizado con piezas de unión cromadas.
Structures en aluminium verni avec joints chromés.
 Strukturen aus lackiertem Aluminium mit verchromten Verbindungselementen.
Estruturas em alumínio esmaltado com juntas cromadas



Alluminio
Aluminium
 Aluminio
Aluminium
 Aluminium
 Aluminio

Top / frontali cassetti per cassettiere e mobili di servizio
Top / drawer fronts for pedestals and service units
 Encimeras / frentes de los cajoneras de los cajones y los mueble auxiliar
Top / façades de tiroir pour caissons et meubles de service
 Abdeckplatten / Fronten für Schubladenelemente und Beistellmöbel
Tampo / frentes de gaveta para gaveteiros e móvel de serviço



Nero lucido
Polished black
 Negro brillo
Noir luisant
 Schwarz Hochglanz
 Preto brilhante

Top / ante / frontali cassetti
Top / wooden doors / drawers fronts
 Encimera / puertas / frontales cajones
Top / portes / façades tiroirs
 Abdeckplatte / türen / Schubladenfronten
Tampo / portas / frontais de gavetas



Acero
Maple
 Arce
Erable
 Ahorn
 Ácer



Noce
Walnut
 Nogal
Noyer
 Nussbaum
 Nogueira





Rovere chiaro
Light oak
 Roble claro
Chêne clair
 Eiche hell
 Carvalho claro



Rovere moro
Dark oak
 Roble oscuro
Chêne foncé
 Eiche dunkel
 Carvalho escuro

Maniglia di serie per cassetti.
Standard handle for doors and drawers.
 Tirador de serie para puertas y cajones.
Poignée standard pour portes et tiroirs.
 Standardgriff für Türen und Schubladen.
Puxador de série para portas e gavetas.



Bianco lucido
Polished white
 Blanco brillo
Blanc luisant
 Weiß Hochglanz
 Branco brilhante




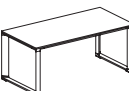

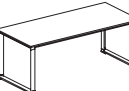



Rosso lucido
Polished red
 Rojo brillo
Rouge luisant
 Rot Hochglanz
 Vermelho brilhante

SIMBOLI - SYMBOLS - SIMBOLOS - SYMBOLES - SYMBOLE - SÍMBOLOS

K con serratura
with lock
con cerradura
avec serrure
mit Schloss
com fechadura

T Vetro temperato
Tempered glass
Cristal templado
verre trempé
Gehärtetes glas
 Vidro temperado

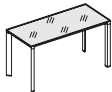
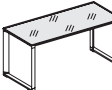
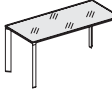
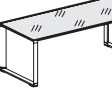
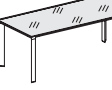
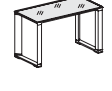
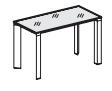
◇ Allunghi montabili anche in posizione centrale sui tavoli scrivania L. 160 - 180 - 200
Tables suitable even for central extensions on desks L. 160 - 180 - 200
Alas que se pueden montar también en posición central con mesas L. 160 - 180 - 200
Retours adaptés également à une jonction centrée pour les bureaux L. 160 - 180 - 200
Verlängerungen können auch an der mittlere Position der Tische B. 160 - 180 - 200 fixiert werden
Extensões de encaixe também na posição central sobre mesas escritaninhas, L. 160 - 180 - 200





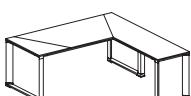
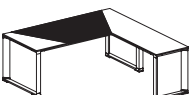
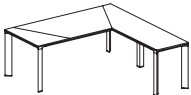
TAVOLI SCRIVANIA / DATTILO DESKS / TYPING TABLES	cm. in.	CODICE CODE	PRICE £	DESCRIZIONE - DESCRIPTION	
	L. 160 P. 80 H. 75	VG0160AH	997,00	tavolo scrivania cm 160x80	kg 40,5000 m² 0,1257 n. 4
		VG0160RCH		desk cm 160x80	
	W. 63" D. 31 1/2" H. 29 1/2"	VG0160RMH	1.141,00	mesa despacho de 160x80 cm	lb 89,30 ft² 4,44 no. 4
		VG0160ZH		table de bureau 160x80cm	
		VG0160WH		Schreibtisch 160x80 cm	
VG0160RH	mesa escrivaninha 160x80 cm				
	L. 180 P. 90 H. 75	VV0180AH	1.262,00	tavolo scrivania cm 180x90 con basi	kg 50,2000 m² 0,2236 n. 3
		VV0180RCH		desk cm 180x90 with bases	
	W. 70 3/4" D. 35 1/2" H. 29 1/2"	VV0180RMH	1.445,00	mesa despacho de 180x90 cm con bases	lb 110,69 ft² 7,9 no. 3
		VV0180ZH		table de bureau 180x90cm avec bases	
		VV0180WH		Schreibtisch 180x90 cm mit Basen	
VV0180RH	mesa escrivaninha 180x90 cm com bases				
	L. 180 P. 90 H. 75	VG0180AH	1.036,00	tavolo scrivania cm 180x90	kg 45,6000 m² 0,1372 n. 4
		VG0180RCH		desk cm 180x90	
	W. 70 3/4" D. 35 1/2" H. 29 1/2"	VG0180RMH	1.219,00	mesa despacho de 180x90 cm	lb 100,54 ft² 4,84 no. 4
		VG0180ZH		table de bureau 180x90cm	
		VG0180WH		Schreibtisch 180x90 cm	
VG0180RH	mesa escrivaninha 180x90 cm				
	L. 200 P. 90 H. 75	VV0200AH	1.287,00	tavolo scrivania cm 200x90 con basi	kg 53,7000 m² 0,2319 n. 3
		VV0200RCH		desk cm 200x90 with bases	
	W. 78 3/4" D. 35 1/2" H. 29 1/2"	VV0200RMH	1.492,00	mesa despacho de 200x90 cm con bases	lb 118,41 ft² 8,19 no. 3
		VV0200ZH		table de bureau 200x90cm avec bases	
		VV0200WH		Schreibtisch 200x90 cm mit Basen	
VV0200RH	mesa escrivaninha 200x90 cm com bases				
	L. 200 P. 90 H. 75	VG0200AH	1.061,00	tavolo scrivania cm 200x90	kg 49,1000 m² 0,1455 n. 4
		VG0200RCH		desk cm 200x90	
	W. 78 3/4" D. 35 1/2" H. 29 1/2"	VG0200RMH	1.265,00	mesa despacho de 200x90 cm	lb 108,26 ft² 5,14 no. 4
		VG0200ZH		table de bureau 200x90cm	
		VG0200WH		Schreibtisch 200x90 cm	
VG0200RH	mesa escrivaninha 200x90 cm				
	L. 120 P. 60 H. 75	VV0120AH	1.077,00	tavolo dattilo cm 120x60 con basi	kg 33,7000 m² 0,1369 n. 3
		VV0120RCH		typing table cm 120x60 with bases	
	W. 47 1/4" D. 23 1/2" H. 29 1/2"	VV0120RMH	1.156,00	ala para máquina de escribir de 120x60 cm con bases	lb 74,31 ft² 4,84 no. 3
		VV0120ZH		table dactylo 120x60cm avec bases	
		VV0120WH		Schreibmaschinentisch 120x60 cm mit Basen	
VV0120RH	mesa para teclado cm 120x60 com bases				
	L. 120 P. 60 H. 75	VG0120AH	903,00	tavolo dattilo cm 120x60	kg 29,7000 m² 0,1001 n. 4
		VG0120RCH		typing table cm 120x60	
	W. 47 1/4" D. 23 1/2" H. 29 1/2"	VG0120RMH	982,00	ala para máquina de escribir de 120x60 cm	lb 65,48 ft² 3,53 no. 4
		VG0120ZH		table dactylo 120x60cm	
		VG0120WH		Schreibmaschinentisch 120x60 cm	
VG0120RH	mesa para teclado cm 120x60				

Vertigo


PIANO IN VETRO RETROLACCATO
 REAR-LACQUERED GLASS TOP
 SOBRE EN CRISTAL RETROLACADO
 PLATEAU EN VERRE RETRO-LAQUÉ
 PLATTE AUS GLAS, AUF DER RÜCKSEITE LACKIERT
 TAMPO EM VIDRO RETRO-LACADO

W = BIANCO / WHITE / BLANCO / BLANC / WEISS / BRANCO
 N = NERO / BLACK / NEGRO / NOIR / SCHWARZ / PRETO

TAVOLI SCRIVANIA / DATTILO DESKS / TYPING TABLES	cm. in.	CODICE CODE	PRICE £	DESCRIZIONE - DESCRIPTION	
 T	L. 160 P. 80 H. 74,5	VG0160VHW	1.443,00	tavolo scrivania in vetro retrolaccato cm 160x80 desk with rear-lacquered glass cm 160x80	kg 73,0000 m ² 0,2092 n. 4
	W. 63" D. 31 1/2" H. 29 1/4"	VG0160VHN	1.334,00	mesa despacho en cristal retrolacado de 160x80 cm table de bureau en verre rétro-laqué 160x80cm Schreibtisch aus Glas, auf der Rückseite lackiert 160x80 cm mesa escritivaninha em vidro retrolacado 160x80 cm	lb 160,96 ft ² 7,39 no. 4
 T	L. 180 P. 90 H. 74,5	VV0180VHW	1.811,00	tavolo scrivania in vetro retrolaccato cm 180x90 con basi desk with rear-lacquered glass cm 180x90 with bases	kg 75,7000 m ² 0,2942 n. 3
	W. 70 3/4" D. 35 1/2" H. 29 1/4"	VV0180VHN	1.663,00	mesa despacho en cristal retrolacado de 180x90 cm con bases table de bureau en verre rétro-laqué 180x90cm avec bases Schreibtisch aus Glas, auf der Rückseite lackiert 180x90 cm mit Basen mesa escritivaninha em vidro retrolacado 180x90 cm com bases	lb 166,92 ft ² 7,39 no. 3
 T	L. 180 P. 90 H. 74,5	VG0180VHW	1.584,00	tavolo scrivania in vetro retrolaccato cm 180x90 desk with rear-lacquered glass cm 180x90	kg 71,1000 m ² 0,2078 n. 4
	W. 70 3/4" D. 35 1/2" H. 29 1/4"	VG0180VHN	1.437,00	mesa despacho en cristal retrolacado de 180x90 cm table de bureau en verre rétro-laqué 180x90cm Schreibtisch aus Glas, auf der Rückseite lackiert 180x90 cm mesa escritivaninha em vidro retrolacado 180x90 cm	lb 156,77 ft ² 10,40 no. 4
 T	L. 200 P. 90 H. 74,5	VV0200VHW	1.836,00	tavolo scrivania in vetro retrolaccato cm 200x90 con basi desk with rear-lacquered glass cm 200x90 with bases	kg 80,2000 m ² 0,2981 n. 3
	W. 78 3/4" D. 35 1/2" H. 29 1/4"	VV0200VHN	1.697,00	mesa despacho en cristal retrolacado de 200x90 cm con bases table de bureau en verre rétro-laqué 200x90cm avec bases Schreibtisch aus Glas, auf der Rückseite lackiert 200x90 cm mit Basen mesa escritivaninha em vidro retrolacado 200x90 cm com bases	lb 176,84 ft ² 10,53 no. 3
 T	L. 200 P. 90 H. 74,5	VG0200VHW	1.610,00	tavolo scrivania in vetro retrolaccato cm 200x90 desk with rear-lacquered glass cm 200x90	kg 75,6000 m ² 0,2117 n. 4
	W. 78 3/4" D. 35 1/2" H. 29 1/4"	VG0200VHN	1.471,00	mesa despacho en cristal retrolacado de 200x90 cm table de bureau en verre rétro-laqué 200x90cm Schreibtisch aus Glas, auf der Rückseite lackiert 200x90 cm mesa escritivaninha em vidro retrolacado 200x90 cm	lb 166,69 ft ² 7,48 no. 4
 T	L. 120 P. 60 H. 74,5	VV0120VHW	1.307,00	tavolo dattilo in vetro retrolaccato cm 120x60 con basi typing table with rear-lacquered glass cm 120x60 with bases	kg 40,9000 m ² 0,1574 n. 3
	W. 47 1/4" D. 23 1/2" H. 29 1/4"	VV0120VHN	1.239,00	ala para máquina de escribir en cristal retrolacado de 120x60 cm con bases table dactylo en verre rétro-laqué 120x60cm avec bases Schreibmaschinentisch aus Glas, auf der Rückseite lackiert 120x60 cm mit Basen mesa para teclado em vidro retrolacado cm 120x60 com bases	lb 90,18 ft ² 5,56 no. 3
 T	L. 120 P. 60 H. 74,5	VG0120VHW	1.133,00	tavolo dattilo in vetro retrolaccato cm 120x60 typing table with rear-lacquered glass cm 120x60	kg 36,9000 m ² 0,1206 n. 4
	W. 47 1/4" D. 23 1/2" H. 29 1/4"	VG0120VHN	1.065,00	ala para máquina de escribir en cristal retrolacado de 120x60 cm table dactylo en verre rétro-laqué 120x60cm Schreibmaschinentisch aus Glas, auf der Rückseite lackiert 120x60 cm mesa para teclado em vidro retrolacado cm 120x60	lb 81,36 ft ² 4,26 no. 4

TAVOLI COMPOSTI COMPOUND DESKS	cm. in.	CODICE CODE	PRICE £	DESCRIZIONE - DESCRIPTION	
	L. 200 P. 90 H. 75	VV0201AH	1.553,00	tavolo scrivania cm 200x90 con basi e con piano composto	kg 56,6000
		VV0201RCH		desk cm 200x90 with bases and compound working top	m² 0,2658
		VV0201RMH		mesa despacho de 200x90 cm con bases y con sobre compuesto	n. 6
	W. 78 3/4" D. 35 1/2" H. 29 1/2"	VV0201ZH	table de bureau 200x90cm avec bases et plateau composé	lb 124,8	
			Schreibtisch 200x90 cm mit Basen und Arbeitsplattenkombination	ft² 9,39	
		VV0201WH	mesa escritivaninha 200x90 cm com bases e plano componivel	no. 6	
VV0201RH					
	L. 200 P. 90 H. 75	VV0201AH	2.104,00	tavolo scrivania cm 200x90 con basi, piano composto ed inserto centrale in pelle nera	kg 56,6000
		VV0201RCH		desk cm 200x90 with bases, compound working tops and central insertion in black leather	m² 0,2658
		VV0201RMH		mesa despacho de 200x90 cm con bases, sobre compuesto y parte central en piel negra	n. 6
	W. 78 3/4" D. 35 1/2" H. 29 1/2"	VV0201ZH	table de bureau 200x90cm avec bases, plateau composé et insert central en cuir noir	lb 124,8	
			Schreibtisch 200x90 cm mit Basen, Arbeitsplattenkombination und mittlerem schwarzem Ledereinsatz	ft² 9,39	
		VV0201WH	mesa escritivaninha 200x90 cm com bases, plano componivel e encaixe central em pele preta	no. 6	
VV0201RH					
	L. 200 P. 90 H. 75	VG0201AH	1.327,00	tavolo scrivania cm 200x90 con piano composto	kg 52,0000
		VG0201RCH		desk cm 200x90 with compound working top	m² 0,1794
		VG0201RMH		mesa despacho de 200x90 cm con sobre compuesto	n. 7
	W. 78 3/4" D. 35 1/2" H. 29 1/2"	VG0201ZH	table de bureau 200x90cm avec plateau composé	lb 114,66	
			Schreibtisch 200x90 cm mit Arbeitsplattenkombination	ft² 6,33	
		VG0201WH	mesa escritivaninha 200x90 cm com plano componivel	no. 7	
VG0201RH					
	L. 200 P. 90 H. 75	VG0201AH	1.878,00	tavolo scrivania cm 200x90 con piano composto ed inserto centrale in pelle nera	kg 52,0000
		VG0201RCH		desk cm 200x90 with compound working top and central insertion in black leather	m² 0,1794
		VG0201RMH		mesa despacho de 200x90 cm con sobre compuesto y parte central en piel negra	n. 7
	W. 78 3/4" D. 35 1/2" H. 29 1/2"	VG0201ZH	table de bureau 200x90cm avec plateau composé et insert central en cuir noir	lb 114,66	
			Schreibtisch 200x90 cm mit Arbeitsplattenkombination und mittlerem schwarzem Ledereinsatz	ft² 6,33	
		VG0201WH	mesa escritivaninha 200x90 cm com plano componivel e encaixe central em pele preta	no. 7	
VG0201RH					
 Dx/R	L. 200 P. 210 H. 75	VV0202AH	2.240,00	composizione scrivania destra cm 200x210 con basi e piano composto	kg 82,9000
		VV0202RCH		right desk composition cm 200x210 with bases and compound working top	m² 0,4096
		VV0202RMH		composición mesa derecha de 200x210 cm con bases y sobre compuesto	n. 8
	W. 78 3/4" D. 82 3/4" H. 29 1/2"	VV0202ZH	composition bureau droit 200x210cm avec bases et plateau composé	lb 182,79	
			Schreibtischkombination rechts 200x210 cm mit Basen und Arbeitsplattenkombination	ft² 14,47	
		VV0202WH	composição mesa escritivaninha direita 200x210 cm com bases e com plano componivel	no. 8	
VV0202RH					
 Dx/R	L. 200 P. 210 H. 75	VV0202AH	2.791,00	composizione scrivania destra cm 200x210 con basi, piano composto ed inserto centrale in pelle nera	kg 82,9000
		VV0202RCH		right desk composition cm 200x210 with bases, compound working top and central insertion in black leather	m² 0,4096
		VV0202RMH		composición mesa derecha de 200x210 cm con bases, sobre compuesto y parte central en piel negra	n. 8
	W. 78 3/4" D. 82 3/4" H. 29 1/2"	VV0202ZH	composition bureau droit 200x210cm avec bases, plateau composé et insert central en cuir noir	lb 182,79	
			Schreibtischkombination rechts 200x210 cm mit Basen, Arbeitsplattenkombination und mittlerem schwarzem Ledereinsatz	ft² 14,47	
		VV0202WH	composição mesa escritivaninha direita 200x210 cm com bases, plano componivel e encaixe central em pele preta	no. 8	
VV0202RH					
 Dx/R	L. 200 P. 210 H. 75	VG0202AH	1.907,00	composizione scrivania destra cm 200x210 con piano composto	kg 75,0000
		VG0202RCH		right desk composition cm 200x210 with compound working top	m² 0,2739
		VG0202RMH		composición mesa derecha de 200x210 cm con sobre compuesto	n. 9
	W. 78 3/4" D. 82 3/4" H. 29 1/2"	VG0202ZH	composition bureau droit 200x210cm avec plateau composé	lb 165,37	
			Schreibtischkombination rechts 200x210 cm mit Arbeitsplattenkombination	ft² 9,67	
		VG0202WH	composição mesa escritivaninha direita 200x210 cm com plano componivel	no. 9	
VG0202RH					

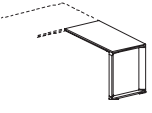
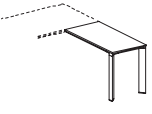
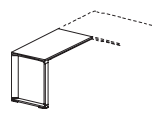
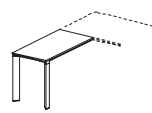
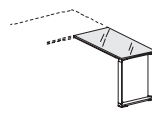
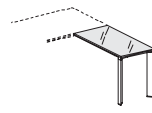
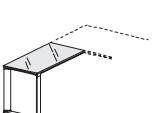
Vertigo

TAVOLI COMPOSTI COMPOUND DESKS	cm. in.	CODICE CODE	PRICE £	DESCRIZIONE - DESCRIPTION			
 <p>Dx/R</p>	L. 200 P. 210 H. 75 W. 78 3/4" D. 82 3/4" H. 29 1/2"	VG0202AH VG0202RCH VG0202RMH VG0202ZH	P 2.458,00 2.665,00	composizione scrivania destra cm 200x210 con piano composto ed inserto centrale in pelle nera <i>right desk composition cm 200x210 with compound working top and central insertion in black leather</i>	kg 75,0000 m² 0,2739 n. 9 lb 165,37 ft² 9,67 no. 9		
		VG0202WH VG0202RH		composição mesa escrivaninha direita 200x210 cm com plano componível e encaixe central em pele preta			
		VV0203AH VV0203RCH VV0203RMH VV0203ZH		P 2.240,00 2.609,00		composizione scrivania sinistra cm 200x210 con basi e piano composto <i>left desk composition cm 200x210 with bases and compound working top</i>	kg 82,9000 m² 0,4096 n. 8 lb 182,79 ft² 14,47 no. 8
		VV0203WH VV0203RH				composição mesa escrivaninha esquerda 200x210 cm com bases e com plano componível	
		VV0203AH VV0203RCH VV0203RMH VV0203ZH				P 2.791,00 2.998,00	
VV0203WH VV0203RH	composição mesa escrivaninha esquerda 200x210 cm com bases, plano componível e encaixe central em pele preta						
VG0203AH VG0203RCH VG0203RMH VG0203ZH	P 1.907,00 2.276,00	composizione scrivania sinistra cm 200x210 con piano composto <i>left desk composition cm 200x210 with compound working top</i>	kg 75,0000 m² 0,2739 n. 9 lb 165,37 ft² 9,67 no. 9				
VG0203WH VG0203RH		composição mesa escrivaninha esquerda 200x210 cm com plano componível					
VG0203AH VG0203RCH VG0203RMH VG0203ZH		P 2.458,00 2.665,00		composizione scrivania sinistra cm 200x210 con piano composto ed inserto centrale in pelle nera <i>left desk composition cm 200x210 with compound working top and central insertion in black leather</i>	kg 75,0000 m² 0,2739 n. 9 lb 165,37 ft² 9,67 no. 9		
VG0203WH VG0203RH				composição mesa escrivaninha esquerda 200x210 cm com plano componível e encaixe central em pele preta			

Vertigo

PIANO IN VETRO RETROLACCATO
 REAR-LACQUERED GLASS TOP
 SOBRE EN CRISTAL RETROLACADO
 PLATEAU EN VERRE RETRO-LAQUÉ
 PLATTE AUS GLAS, AUF DER RÜCKSEITE LACKIERT
 TAMPO EM VIDRO RETRO-LACADO

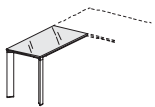
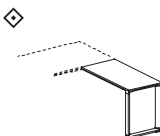
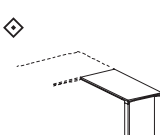
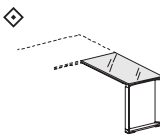
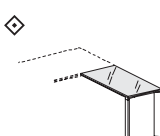
W = BIANCO / WHITE / BLANCO / BLANC / WEISS / BRANCO
 N = NERO / BLACK / NEGRO / NOIR / SCHWARZ / PRETO

TAVOLI DATILO TYPING TABLES	cm. in.	CODICE CODE	PRICE £	DESCRIZIONE - DESCRIPTION	
	Dx/R L. 120 P. 60 H. 75	VV0123AH	772,00	allungo destro per scrivania L160 -180	kg 30,2000 m² 0,1498 n. 4
		VV0123RCH		right extension table for desk L160-180	
		VV0123RMH		ala derecha para mesa L.160-180 cm	
	W. 47 1/4" D. 23 1/2" H. 29 1/2"	VV0123ZH	retour droit pour bureau L160 -180	lb 61,52 ft² 5,16 no. 4	
		VV0123WH	851,00	Anschluss für Schreibtisch B.160-180, rechts	
		VV0123RH		extensão direito para escrivaninha L.160 - 180	
	Dx/R L. 120 P. 60 H. 75	VG0123AH	665,00	allungo destro per scrivania L160 -180	kg 26,9000 m² 0,1005 n. 4
		VG0123RCH		right extension table for desk L160-180	
		VG0123RMH		ala derecha para mesa L. 160-180 cm	
	W. 47 1/4" D. 23 1/2" H. 29 1/2"	VG0123ZH	retour droit pour bureau L160 -180	lb 59,31 ft² 3,55 no. 4	
		VG0123WH	744,00	Anschluss für Schreibtisch B.160-180, rechts	
		VG0123RH		extensão direito para escrivaninha L.160 - 180	
	Sx/L L. 120 P. 60 H. 75	VV0122AH	772,00	allungo sinistro per scrivania L160 -180	kg 30,2000 m² 0,1498 n. 4
		VV0122RCH		left extension table for desk L160-180	
		VV0122RMH		ala izquierda para mesa L.160-180 cm	
	W. 47 1/4" D. 23 1/2" H. 29 1/2"	VV0122ZH	retour gauche pour bureau L160 -180	lb 61,52 ft² 5,16 no. 4	
		VV0122WH	851,00	Anschluss für Schreibtisch B.160-180, links	
		VV0122RH		extensão esquerdo para escrivaninha L.160 - 180	
	Sx/L L. 120 P. 60 H. 75	VG0122AH	665,00	allungo sinistro per scrivania L160 -180	kg 26,9000 m² 0,1005 n. 4
		VG0122RCH		left extension table for desk L160-180	
		VG0122RMH		ala izquierda para mesa L.160-180 cm	
	W. 47 1/4" D. 23 1/2" H. 29 1/2"	VG0122ZH	retour gauche pour bureau L160 -180	lb 59,31 ft² 3,55 no. 4	
		VG0122WH	744,00	Anschluss für Schreibtisch B.160-180, links	
		VG0122RH		extensão esquerdo para escrivaninha L.160 - 180	
	Dx/R L. 120 P. 60 H. 74,5	VV0123VHW	1.002,00	allungo destro in vetro retrolaccato per scrivania L160 -180	kg 37,4000 m² 0,1703 n. 4
		VV0123VHN		right extension table with rear-lacquered glass for desk L160-180	
		VV0123VHN		ala derecha en cristal retrolacado para mesa L.160-180cm	
	W. 47 1/4" D. 23 1/2" H. 29 1/4"	VV0123VHN	933,00	retour droit verre retro laqué pour bureau L160 -180	lb 70,12 ft² 4,14 no. 4
		VV0123VHN	933,00	Anschluss aus Glas, auf der Rückseite lackiert für Schreibtisch B.160-180, rechts	
		VV0123VHN		extensão direito em vidro retrolacado para escrivaninha L.160 - 180	
	Dx/R L. 120 P. 60 H. 74,5	VG0123VHW	895,00	allungo destro in vetro retrolaccato per scrivania L160 -180	kg 34,1000 m² 0,1210 n. 4
		VG0123VHN		right extension table with rear-lacquered glass for desk L160-180	
		VG0123VHN		ala derecha en cristal retrolacado para mesa L.160-180cm	
	W. 47 1/4" D. 23 1/2" H. 29 1/4"	VG0123VHN	827,00	retour droit verre retro laqué pour bureau L160 -180	lb 75,19 ft² 4,27 no. 4
		VG0123VHN	827,00	Anschluss aus Glas, auf der Rückseite lackiert für Schreibtisch B.160-180, rechts	
		VG0123VHN		extensão direito em vidro retrolacado para escrivaninha L.160 - 180	
	Sx/L L. 120 P. 60 H. 74,5	VV0122VHW	1.002,00	allungo sinistro in vetro retrolaccato per scrivania L160 -180	kg 37,4000 m² 0,1703 n. 4
		VV0122VHN		left extension table with rear-lacquered glass for desk L160-180	
		VV0122VHN		ala izquierda en cristal retrolacado para mesa L. 160-180 cm	
	W. 47 1/4" D. 23 1/2" H. 29 1/4"	VV0122VHN	933,00	retour gauche verre retro laqué pour bureau L160 -180	lb 77,40 ft² 5,89 no. 4
		VV0122VHN	933,00	Anschluss aus Glas, auf der Rückseite lackiert für Schreibtisch B.160-180, links	
		VV0122VHN		extensão esquerdo em vidro retrolacado para escrivaninha L.160 - 180	

Vertigo

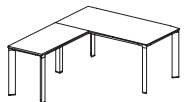
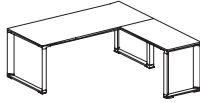
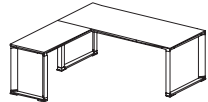


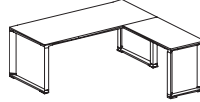

PIANO IN VETRO RETROLACCATO
 REAR-LACQUERED GLASS TOP
 SOBRE EN CRISTAL RETROLACADO
 PLATEAU EN VERRE RETRO-LAQUÉ
 PLATTE AUS GLAS, AUF DER RÜCKSEITE LACKIERT
 TAMPO EM VIDRO RETRO-LACADO

W = BIANCO / WHITE / BLANCO / BLANC / WEISS / BRANCO
 N = NERO / BLACK/ NEGRO / NOIR / SCHWARZ / PRETO

TAVOLI DATILO TYPING TABLES	cm. in.	CODICE CODE	PRICE £	DESCRIZIONE - DESCRIPTION	
 Sx/L T	L. 120 P. 60 H. 74,5	VG0122VHW	895,00	allungo sinistro in vetro retrolaccato per scrivania L.160 - 180 <i>left extension table with rear-lacquered glass for desk L.160-180</i>	kg 34,1000 m² 0,1210 n. 4
	W. 47 1/4" D. 23 1/2" H. 29 1/4"	VG0122VHN	827,00	ala izquierda en cristal retrolacado para mesa L. 160-180 cm <i>retour gauche verre retro laqué pour bureau L.160 - 180</i> Anschluss aus Glas, auf der Rückseite lackiert für Schreibtisch B.160-180, links extensão esquerdo em vidro retrolacado para escrivaninha L.160 - 180	lb 75,19 ft² 4,27 no. 4
	L. 120 P. 60 H. 75	VV0124AH VV0124RCH VV0124RMH VV0124ZH	772,00	allungo destro/sinistro per scrivania L.200 o centrale per scrivania L.160-180-200 <i>rh/lh extension table for desk L.200 or central for desk L.160-180-200</i>	kg 30,2000 m² 0,1498 n. 4
	W. 47 1/4" D. 23 2/4" H. 29 1/2"	VV0124WH VV0124RH	851,00	ala derecha/izquierda para mesa L.200 o central para mesa L. 160-180-200 cm <i>retour droit/gauche pour bureau L.200 ou central pour bureau L.160-180-200</i> Anschluss für Schreibtisch B.200 oder für Zentralschreibtisch B.160-180-200, rechts/links extensão direito/esquerdo para escrivaninha L.200 ou central para escrivaninha L.160-180-200	lb 61,52 ft² 5,16 no. 4
	L. 120 P. 60 H. 75	VG0124AH VG0124RCH VG0124RMH VG0124ZH	665,00	allungo destro/sinistro per scrivania L.200 o centrale per scrivania L.160-180-200 <i>rh/lh extension table for desk L.200 or central for desk L.160-180-200</i>	kg 26,9000 m² 0,1005 n. 4
	W. 47 1/4" D. 23 1/2" H. 29 1/2"	VG0124WH VG0124RH	744,00	ala derecha/izquierda para mesa L.200 o central para mesa L. 160-180-200 cm <i>retour droit/gauche pour bureau L.200 ou central pour bureau L.160-180-200</i> Anschluss für Schreibtisch B.200 oder für Zentralschreibtisch B.160-180-200, rechts/links extensão direito/esquerdo para escrivaninha L.200 ou central para escrivaninha L.160-180-200	lb 59,31 ft² 3,55 no. 4
 T	L. 120 P. 60 H. 74,5	VV0124VHW	1.002,00	allungo destro/sinistro in vetro retrolaccato per scrivania L.200 o centrale per scrivania L.160-180-200 <i>rh/lh extension table with rear-lacquered glass for desk L.200 or central for desk L.160-180-200</i>	kg 37,4000 m² 0,1703 n. 4
	W. 47 1/4" D. 23 1/2" H. 29 1/4"	VV0124VHN	933,00	ala derecha/izquierda en cristal retrolacado para mesa L.200 o central para mesa L. 160-180-200 cm <i>retour droit/gauche verre retro laqué pour bureau L.200 ou central pour bureau L.160-180-200</i> Anschluss aus Glas, auf der Rückseite lackiert für Schreibtisch B.200 oder für Zentralschreibtisch B.160-180-200, rechts/links extensão direito/esquerdo em vidro retrolacado para escrivaninha L.200 ou central para escrivaninha L.160-180-200	lb 77,40 ft² 5,89 no. 4
 T	L. 120 P. 60 H. 74,5	VG0124VHW	895,00	allungo destro/sinistro in vetro retrolaccato per scrivania L.200 o centrale per scrivania L.160-180-200 <i>rh/lh extension table with rear-lacquered glass for desk L.200 or central for desk L.160-180-200</i>	kg 34,1000 m² 0,1210 n. 4
	W. 47 1/4" D. 23 1/2" H. 29 1/4"	VG0124VHN	827,00	ala derecha/izquierda en cristal retrolacado para mesa L.200 o central para mesa L. 160-180-200 cm <i>retour droit/gauche verre retro laqué pour bureau L.200 ou central pour bureau L.160-180-200</i> Anschluss aus Glas, auf der Rückseite lackiert für Schreibtisch B.200 oder für Zentralschreibtisch B.160-180-200, rechts/links extensão direito/esquerdo em vidro retrolacado para escrivaninha L.200 ou central para escrivaninha L.160-180-200	lb 75,19 ft² 4,27 no. 4

TAVOLI + ALLUNGHI TYPING + EXTENSION TABLES	cm. in.	CODICE CODE	PRICE £	DESCRIZIONE - DESCRIPTION	
 Dx/R	L. 160 P. 200 H. 75	VG8160AH VG8160RCH VG8160RMH	1.662,00	scrivania cm 160x80 con allungo L.120 destro <i>desk cm 160x80 with rh extension table l.120</i>	kg 67,4000 m² 0,2262 n. 8
	W. 63" D. 78 3/4" H. 29 1/2"	VG8160ZH		mesa cm 160x80 con ala L.120 cm derecha <i>bureau cm 160x80 al retour L.120 droit</i>	lb 148,61 ft² 7,99 no. 8
		VG8160WH VG8160RH	1.885,00	Schreibtisch 160x80 cm mit Anschluss B.120, rechts mesa escrivaninha cm 160x90 com extensão L.120 direito	

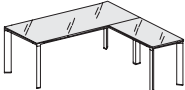
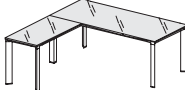
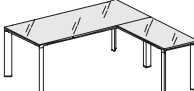

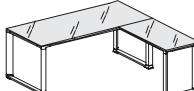

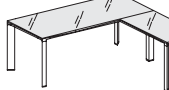
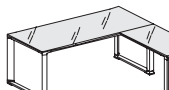
Vertigo

TAVOLI + ALLUNGHI TYPING + EXTENSION TABLES	cm. in.	CODICE CODE	PRICE £	DESCRIZIONE - DESCRIPTION		
 <p>Sx/L</p>	L. 160 P. 200 H. 75	VG8161AH	1.662,00	scrivania cm 160x80 con allungo L.120 sinistro	kg 67,4000 m² 0,2262 n. 8	
		VG8161RCH		desk cm 160x80 with lh extension table l.120		
		VG8161RMH		mesa cm 160x80 con ala L.120 cm izquierda		
	W. 63" D. 78 3/4" H. 29 1/2"	VG8161ZH	bureau cm 160x80 al retour L.120 gauche	1.885,00	Schreibtisch 160x80 cm mit Anschluss B.120, links	lb 148,61 ft² 7,99 no. 8
		VG8161WH	mesa escritivaninha cm 160x90 com extensão L.120 esquerdo			
		VG8161RH				
 <p>Dx/R</p>	L. 180 P. 210 H. 75	VV8180AH	2.033,00	scrivania cm 180x90 con allungo L.120 destro	kg 80,4000 m² 0,3734 n. 7	
		VV8180RCH		desk cm 180x90 with rh extension table l.120		
		VV8180RMH		mesa cm 180x90 con ala L.120 cm derecha		
	W. 70 3/4" D. 82 3/4" H. 29 1/2"	VV8180ZH	bureau cm 180x90 al retour L.120 droit	2.296,00	Schreibtisch 180x90 cm mit Anschluss B.120, rechts	lb 172,21 ft² 13,06 no. 7
		VV8180WH	mesa escritivaninha cm 180x90 com extensão L.120 direito			
		VV8180RH				
 <p>Sx/L</p>	L. 180 P. 210 H. 75	VV8181AH	2.033,00	scrivania cm 180x90 con allungo L.120 sinistro	kg 80,4000 m² 0,3734 n. 7	
		VV8181RCH		desk cm 180x90 with lh extension table l.120		
		VV8181RMH		mesa cm 180x90 con ala L.120 cm izquierda		
	W. 70 3/4" D. 82 3/4" H. 29 1/2"	VV8181ZH	bureau cm 180x90 al retour L.120 gauche	2.296,00	Schreibtisch 180x90 cm mit Anschluss B.120, links	lb 172,21 ft² 13,06 no. 7
		VV8181WH	mesa escritivaninha cm 180x90 com extensão L.120 esquerdo			
		VV8181RH				
 <p>Dx/R</p>	L. 180 P. 210 H. 75	VG8180AH	1.700,00	scrivania cm 180x90 con allungo L.120 destro	kg 72,5000 m² 0,2377 n. 8	
		VG8180RCH		desk cm 180x90 with rh extension table l.120		
		VG8180RMH		mesa cm 180x90 con ala L.120 cm derecha		
	W. 70 3/4" D. 82 3/4" H. 29 1/2"	VG8180ZH	bureau cm 180x90 al retour L.120 droit	1.963,00	Schreibtisch 180x90 cm mit Anschluss B.120, rechts	lb 159,86 ft² 8,39 no. 8
		VG8180WH	mesa escritivaninha cm 180x90 com extensão L.120 direito			
		VG8180RH				
 <p>Sx/L</p>	L. 180 P. 210 H. 75	VG8181AH	1.700,00	scrivania cm 180x90 con allungo L.120 sinistro	kg 72,5000 m² 0,2377 n. 8	
		VG8181RCH		desk cm 180x90 with lh extension table l.120		
		VG8181RMH		mesa cm 180x90 con ala L.120 cm izquierda		
	W. 70 3/4" D. 82 3/4" H. 29 1/2"	VG8181ZH	bureau cm 180x90 al retour L.120 gauche	1.963,00	Schreibtisch 180x90 cm mit Anschluss B.120, links	lb 159,86 ft² 8,39 no. 8
		VG8181WH	mesa escritivaninha cm 180x90 com extensão L.120 esquerdo			
		VG8181RH				
	L. 200 P. 210 H. 75	VV8200AH	2.059,00	scrivania cm 200x90 con allungo L.120 destro / sinistro	kg 83,9000 m² 0,3817 n. 7	
		VV8200RCH		desk cm 200x90 with rh / lh extension table l.120		
		VV8200RMH		mesa cm 200x90 con ala L.120 derecha / izquierda		
	W. 78 3/4" D. 82 3/4" H. 29 1/2"	VV8200ZH	bureau cm 200x90 al retour L.120 droit / gauche	2.342,00	Schreibtisch 200x90 cm mit Anschluss B.120, rechts / links	lb 179,93 ft² 13,36 no. 7
		VV8200WH	mesa escritivaninha cm 200x90 com extensão L.120 direito / esquerdo			
		VV8200RH				
	L. 200 P. 210 H. 75	VG8200AH	1.726,00	scrivania cm 200x90 con allungo L.120 destro / sinistro	kg 76,0000 m² 0,2460 n. 8	
		VG8200RCH		desk cm 200x90 with rh / lh extension table l.120		
		VG8200RMH		mesa cm 200x90 con ala L.120 derecha / izquierda		
	W. 78 3/4" D. 82 3/4" H. 29 1/2"	VG8200ZH	bureau cm 200x90 al retour L.120 droit / gauche	2.009,00	Schreibtisch 200x90 cm mit Anschluss B.120, rechts / links	lb 167,58 ft² 8,69 no. 8
		VG8200WH	mesa escritivaninha cm 200x90 com extensão L.120 direito / esquerdo			
		VG8200RH				

Vertigo






PIANO IN VETRO RETROLACCATO
 REAR-LACQUERED GLASS TOP
 SOBRE EN CRISTAL RETROLACADO
 PLATEAU EN VERRE RETRO-LAQUÉ
 PLATTE AUS GLAS, AUF DER RÜCKSEITE LACKIERT
 TAMPO EM VIDRO RETRO-LACADO

W = BIANCO / WHITE / BLANCO / BLANC / WEISS / BRANCO
 N = NERO / BLACK / NEGRO / NOIR / SCHWARZ / PRETO

TAVOLI + ALLUNGHI TYPING + EXTENSION TABLES	cm. in.	CODICE CODE	PRICE £	DESCRIZIONE - DESCRIPTION	
 Dx/R T	L. 160 P. 200 H. 74,5	VG8160VHW	2.337,00	scrivania L.160 in vetro retrolaccato con allungo L.120 destro desk L.160 with rear-lacquered glass top with rh extension table L.120	kg 107,1000 m² 0,3302 n. 8
	W. 63" D. 78 3/4" H. 29 1/4"	VG8160VHN	2.160,00	mesa L.160 cm en cristal retrolacado con ala L.120 cm derecha bureau L.160 verre rétro laqué avec retour L.120 droit Schreibtisch aus Glas, auf der Rückseite lackiert B.160 mit Anschluss B.120, rechts mesa escritivaninha em vidro retrolacado L.160 cm com extensão L.120 direito	lb 236,15 ft² 11,66 no. 8
 Sx/L T	L. 160 P. 200 H. 74,5	VG8161VHW	2.337,00	scrivania L.160 in vetro retrolaccato con allungo L.120 sinistro desk L.160 with rear-lacquered glass top with lh extension table L.120	kg 107,1000 m² 0,3302 n. 8
	W. 63" D. 78 3/4" H. 29 1/4"	VG8161VHN	2.160,00	mesa L.160 cm en cristal retrolacado con ala L.120 cm izquierda bureau L.160 verre rétro laqué avec retour L.120 gauche Schreibtisch aus Glas, auf der Rückseite lackiert B.160 mit Anschluss B.120, links mesa escritivaninha em vidro retrolacado L.160 cm com extensão L.120 esquerdo	lb 236,15 ft² 11,66 no. 8
 Dx/R T	L. 180 P. 210 H. 74,5	VG8180VHW	2.479,00	scrivania L.180 in vetro retrolaccato con allungo L.120 destro desk L.180 with rear-lacquered glass top with rh extension table L.120	kg 105,2000 m² 0,3288 n. 8
	W. 70 3/4" D. 82 3/4" H. 29 1/4"	VG8180VHN	2.263,00	mesa L.180 cm en cristal retrolacado con ala L.120 cm derecha bureau L.180 verre rétro laqué avec retour L.120 droit Schreibtisch aus Glas, auf der Rückseite lackiert B.180 mit Anschluss B.120, rechts mesa escritivaninha em vidro retrolacado L.180 cm com extensão L.120 direito	lb 231,96 ft² 11,61 no. 8
 Sx/L T	L. 180 P. 210 H. 74,5	VG8181VHW	2.479,00	scrivania L.180 in vetro retrolaccato con allungo L.120 sinistro desk L.180 with rear-lacquered glass top with lh extension table L.120	kg 105,2000 m² 0,3288 n. 8
	W. 70 3/4" D. 82 3/4" H. 29 1/4"	VG8181VHN	2.263,00	mesa L.180 cm en cristal retrolacado con ala L.120 cm izquierda bureau L.180 verre rétro laqué avec retour L.120 gauche Schreibtisch aus Glas, auf der Rückseite lackiert B.180 mit Anschluss B.120, links mesa escritivaninha em vidro retrolacado L.180 cm com extensão L.120 esquerdo	lb 231,96 ft² 11,61 no. 8
 Dx/R T	L. 180 P. 210 H. 74,5	VV8180VHW	2.812,00	scrivania L.180 in vetro retrolaccato con allungo L.120 destro desk L.180 with rear-lacquered glass top with rh extension table L.120	kg 113,1000 m² 0,4645 n. 7
	W. 70 3/4" D. 82 3/4" H. 29 1/4"	VV8180VHN	2.596,00	mesa L.180 cm en cristal retrolacado con ala L.120 cm derecha bureau L.180 verre rétro laqué avec retour L.120 droit Schreibtisch aus Glas, auf der Rückseite lackiert B.180 mit Anschluss B.120, rechts mesa escritivaninha em vidro retrolacado L.180 cm com extensão L.120 direito	lb 244,31 ft² 16,28 no. 7
 Sx/L T	L. 180 P. 210 H. 74,5	VV8181VHW	2.812,00	scrivania L.180 in vetro retrolaccato con allungo L.120 sinistro desk L.180 with rear-lacquered glass top with lh extension table L.120	kg 113,1000 m² 0,4645 n. 7
	W. 70 3/4" D. 82 3/4" H. 29 1/4"	VV8181VHN	2.596,00	mesa L.180 cm en cristal retrolacado con ala L.120 cm izquierda bureau L.180 verre rétro laqué avec retour L.120 gauche Schreibtisch aus Glas, auf der Rückseite lackiert B.180 mit Anschluss B.120, links mesa escritivaninha em vidro retrolacado 180x90 cm com extensão L.120 esquerdo	lb 244,31 ft² 16,28 no. 7
 Dx/R T	L. 200 P. 210 H. 74,5	VG8200VHW	2.505,00	scrivania L.200 in vetro retrolaccato con allungo L.120 destro / sinistro desk L.200 with rear-lacquered glass top with rh / lh extension table L.120	kg 109,7000 m² 0,3327 n. 8
	W. 78 3/4" D. 82 3/4" H. 29 1/4"	VG8200VHN	2.297,00	mesa L.200 cm en cristal retrolacado con ala L.120 cm derecha / izquierda bureau L.200 verre rétro laqué avec retour L.120 droit / gauche Schreibtisch aus Glas, auf der Rückseite lackiert B.200 mit Anschluss B.120, rechts / links mesa escritivaninha em vidro retrolacado 180x90 cm com extensão L.120 direito/esquerdo	lb 241,88 ft² 11,75 no. 8
 Sx/L T	L. 200 P. 210 H. 74,5	VV8200VHW	2.838,00	scrivania L.200 in vetro retrolaccato con allungo L.120 destro / sinistro desk L.200 with rear-lacquered glass top with rh / lh extension table L.120	kg 117,6000 m² 0,4684 n. 7
	W. 78 3/4" D. 82 3/4" H. 29 1/4"	VV8200VHN	2.630,00	mesa L.200 cm en cristal retrolacado con ala L.120 cm derecha / izquierda bureau L.200 verre rétro laqué avec retour L.120 droit / gauche Schreibtisch aus Glas, auf der Rückseite lackiert B.200 mit Anschluss B.120, rechts / links mesa escritivaninha em vidro retrolacado 180x90 cm com extensão L.120 direito/esquerdo	lb 254,24 ft² 16,42 no. 7

Vertigo




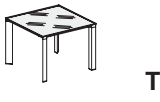
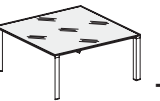
* Antracite
Anthracite
Antracita
Anthracite
Anthrazit
Antracite

CASSETTIERE PEDESTALS	cm. in.	CODICE CODE	PRICE £	DESCRIZIONE - DESCRIPTION	
	L. 42 P. 56,5 H. 58	VV3001A	455,00	cassettiera 3 cassetti, su ruote diam. 60 mm	kg 28,000 m³ 0,1551 n. 1
		VV3001RC		3 drawers pedestal on castors diam. 60 mm	
		VV3001RM		cajonera 3 cajones con ruedas de 60 mm de diámetro	
	W. 16 1/2" D. 22 1/4" H. 22 3/4"	VV3001Z	510,00	caisson 3 tiroirs sur roulettes diamètre 60 mm	lb 61,74 ft³ 5,48 no. 1
		VV3001W		Schubladenelement mit 3 Schüben, auf Laufrollen Dm. 60 mm	
		VV3001N		gaveteiro sobre rodas, 3 gavetas com rodas, diâm. 60 mm	
VV3001R					
	L. 42 P. 56,5 H. 58	VV3002A	468,00	cassettiera 2 cassetti, di cui uno classificatore, su ruote diam. 60 mm	kg 26,000 m³ 0,1551 n. 1
		VV3002RC		drawer + file pedestal on castors diam. 60 mm	
		VV3002RM		cajonera 1 cajón + 1 archivador, con ruedas de 60 mm de diámetro	
	W. 16 1/2" D. 22 1/4" H. 22 3/4"	VV3002Z	518,00	caisson 2 tiroirs dont un pour dossiers suspendus sur roulettes diamètre 60 mm	lb 57,33 ft³ 5,48 no. 1
		VV3002W		Schubladenelement mit 2 Schüben, davon einer für Hängeregister, auf Laufrollen Dm. 60 mm	
		VV3002N		gaveteiro com 2 gavetas, das quais uma para arquivos com rodas, diâm. 60 mm	
VV3002R					
	L. 42 P. 57,5 H. 52,5	AC3001H	267,00	cassettiera metallica su ruote 3 cassetti	kg 22,000 m³ 0,1710 n. 1
		AC3001W	267,00	cajonera metálica con ruedas 3 cajones	
	W. 16 1/2" D. 20 3/4" H. 22 3/4"	AC3001A	* 267,00	caisson métallique sur roulettes 3 tiroirs	lb 48,51 ft³ 6,04 no. 1
				Schubladenelement aus Metall auf Laufrollen mit 3 Schüben	
	L. 42 P. 57,5 H. 52,5	AC3002H	273,00	cassettiera metallica su ruote 2 cassetti, di cui 1 classificatore	kg 23,000 m³ 0,1800 n. 1
		AC3002W	273,00	cajonera metálica con ruedas 1 cajón + 1 archivador	
	W. 16 1/2" D. 20 3/4" H. 22 3/4"	AC3002A	* 273,00	caisson métallique sur roulettes 2 tiroirs dont un pour dossiers suspendus	lb 50,72 ft³ 6,36 no. 1
				Schubladenelement aus Metall auf Laufrollen mit 2 Schüben, davon einer für Hängeregister	
	L. 120 P. 60 H. 61,5	VV3005A	786,00	mobile di servizio 3 cassetti e 2 ante, con ruote diametro 80 mm	kg 73,000 m³ 0,4560 n. 1
		VV3005RC		service unit with 3 drawers and 2 doors, on castors diam. 80 mm	
		VV3005RM		mueble auxiliar con 3 cajones y 2 puertas, con ruedas de 80 mm de diámetro	
	W. 47 1/4" D. 23 1/2" H. 24 1/4"	VV3005Z	945,00	desserte 3 tiroirs et 2 portes, avec roulettes diamètre 80 mm	lb 160,97 ft³ 16,11 no. 1
		VV3005W		Beistellschrank mit 3 Schüben und 2 Türen, auf Laufrollen Dm. 80 mm	
		VV3005N		móvel de serviço, 3 gavetas e 2 portas, com rodas, diâm. 80 mm	
VV3005R					


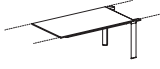



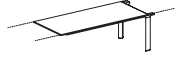

Vertigo

PIANO IN VETRO RETROLACCATO
 REAR-LACQUERED GLASS TOP
 SOBRE EN CRISTAL RETROLACADO
 PLATEAU EN VERRE RETRO-LAQUÉ
 PLATTE AUS GLAS, AUF DER RÜCKSEITE LACKIERT
 TAMPO EM VIDRO RETRO-LACADO

W = BIANCO / WHITE / BLANCO / BLANC / WEISS / BRANCO
 N= NERO / BLACK/ NEGRO / NOIR / SCHWARZ / PRETO

TAVOLI RIUNIONI CONFERENCE TABLES	cm. in.	CODICE CODE	PRICE £	DESCRIZIONE - DESCRIPTION	
	L. 100 P. 100 H. 75	VG0101AH	921,00	tavolo riunioni cm 100x100	kg 49,9000 m² 0,1493 n. 3
		VG0101RCH		conference table cm 100x100	
	W. 39 1/4" D. 39 1/4" H. 29 1/2"	VG0101RMH	mesa de reuniones de 100x100 cm	lb 110,02 ft² 5,27 no. 3	
		VG0101ZH	table de réunion 100x100 cm		
		VG0101WH	Besprechungstisch 100x100 cm		
VG0101RH	mesa reunião cm 100X100				
	L. 160 P. 160 H. 75	VG0392AH	1.167,00	tavolo riunioni cm 160x160	kg 59,8000 m² 0,1741 n. 4
		VG0392RCH		conference table cm 160x160	
	W. 63" D. 63" H. 29 1/2"	VG0392RMH	mesa de reuniones de 160x160 cm	lb 131,85 ft² 6,15 no. 4	
		VG0392ZH	table de réunion 160x160 cm		
		VG0392WH	Besprechungstisch 160x160 cm		
VG0392RH	mesa de reunião cm 160x160				
	L. 160 P. 160 H. 75	VG0391AH	2.064,00	tavolo riunioni cm 160x160 con piano composto	kg 73,4000 m² 0,2876 n. 6
		VG0391RCH		conference table cm 160x160 with composed top	
	W. 63" D. 63" H. 29 1/2"	VG0391RMH	mesa de reuniones de 160x160 cm con sobre compuesto	lb 161,84 ft² 10,16 no. 6	
		VG0391ZH	table de réunion 160x160 cm avec plateau composé		
		VG0391WH	Besprechungstisch 160x160 cm mit zusammengesetzter Arbeitsplatte		
VG0391RH	mesa de reunião cm 160x160 com plano componível				
	L. 100 P. 100 H. 74,5	VG0101VHW	1.265,00	tavolo riunioni in vetro retrolaccato cm 100x100	kg 50 m² 0,149 n. 3
		VG0101VHN		conference table with rear-lacquered glass cm 100x100	
	W. 39 1/4" D. 39 1/4" H. 29 1/4"	VG0101VHN	1.186,00	mesa de reuniones en cristal retrolacado de 100x100	lb 110,03 ft² 5,28 no. 3
		VG0101VHN	1.186,00	table de réunion en verre rétro laqué 100x100 cm	
		VG0101VHN	1.186,00	Besprechungstisch aus Glas, auf der Rückseite lackiert 100x100 cm	
VG0101VHN	1.186,00	mesa de reunião em vidro retrolacado cm 100x100			
	L. 160 P. 160 H. 74,5	VG0161VHW	1.943,00	tavolo riunioni in vetro retrolaccato cm 160x160	kg 116 m² 0,380 n. 4
		VG0161VHN		1.943,00	
	W. 63" D. 63" H. 29 1/4"	VG0161VHN	1.677,00	mesa de reuniones en cristal retrolacado de 160x160	lb 255,12 ft² 13,44 no. 4
		VG0161VHN	1.677,00	table de réunion en verre rétro laqué 160x160 cm	
		VG0161VHN	1.677,00	Besprechungstisch aus Glas, auf der Rückseite lackiert 160x160 cm	
VG0161VHN	1.677,00	mesa de reunião em vidro retrolacado cm 160X160			

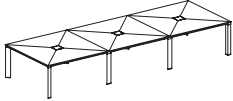
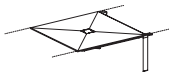

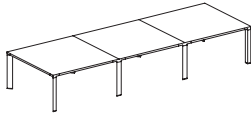
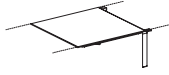


TAVOLI DA CAFFÈ COFFEE TABLES	cm. in.	CODICE CODE	PRICE £	DESCRIZIONE - DESCRIPTION	
	L. 60 P. 60 H. 45	PP0100VH	266,00	tavolino caffè cm 60 con piano in vetro acidato	kg 13,5000 m² 0,0333 n. 2
				PP0100VH	
	W. 23 1/2" D. 23 1/2" H. 17 3/4"	PP0100VH	mesa de café de 60 cm con sobre en cristal al ácido	lb 29,77 ft² 1,18 no. 2	
		PP0100VH	table basse 60 cm avec plateau en verre acidé		
		PP0100VH	Beistelltisch 60 cm, mit Platte aus gehärtetem Glas		
PP0100VH	mesinha de café 60 cm com tampo em vidro foscoado à ácido				
	L. 120 P. 60 H. 45	PP0110VH	352,00	tavolino caffè cm 120 con piano in vetro acidato	kg 23,0000 m² 0,0534 n. 2
				PP0110VH	
	W. 47 1/4" D. 23 1/2" H. 17 3/4"	PP0110VH	mesa de café de 120 cm con sobre en cristal al ácido	lb 50,72 ft² 1,89 no. 2	
		PP0110VH	table basse 120 cm avec plateau en verre acidé		
		PP0110VH	Beistelltisch 120 cm, mit Platte aus gehärtetem Glas		
PP0110VH	mesinha de café cm 120 com tampo em vidro foscoado à ácido				

TAVOLI RIUNIONI COMPONIBILI MEETING TABLES	cm. in.	CODICE CODE	PRICE £	DESCRIZIONE - DESCRIPTION		
	L. 320 P. 80 H. 75	VG0383AH	1.732,00	tavolo riunioni cm 320x80	kg 76,4000 m² 0,2361 n. 6	
		VG0383RCH		conference table cm 320x80		
	W. 126" D. 31 1/2" H. 29 1/2"	VG0383RMH	mesa de reuniones de 320x80 cm	2.020,00	table de réunion 320x80cm	lb 168,46 ft² 8,34 no. 6
		VG0383ZH	Besprechungstisch 320x80 cm			
		VG0383WH	mesa reunião cm 320x80			
		VG0383RH				
	L. 160 P. 80 H. 75	VG9161AH	735,00	elemento tavolo riunioni centrale cm 160x80	kg 35,9000 m² 0,1104 n. 4	
		VG0161RCH		central element conference table cm 160x80		
	W. 63" D. 31 1/2" H. 29 1/2"	VG0161RMH	elemento mesa de reuniones central de 160x80 cm	879,00	élément central table de réunion 160x80cm	lb 79,15 ft² 3,90 no. 4
		VG0161ZH	Zentralbestandteil Besprechungstisch 160x80 cm			
		VG9161WH	elemento para mesa de reunião central cm 160x80			
		VG0161RH				
	L. 360 P. 90 H. 75	VG0385AH	1.809,00	tavolo riunioni cm 360x90	kg 85,6000 m² 0,3230 n. 6	
		VG0385RCH		conference table cm 360x90		
	W. 141 3/4" D. 35 1/2" H. 29 1/2"	VG0385RMH	mesa de reuniones de 360x90 cm	2.176,00	table de réunion 360x90cm	lb 188,74 ft² 11,41 no. 6
		VG0385ZH	Besprechungstisch 360x90 cm			
		VG0385WH	mesa reunião cm 360x90			
		VG0385RH				
	L. 180 P. 90 H. 75	VG9181AH	774,00	elemento tavolo riunioni centrale cm 180x90	kg 40,0000 m² 0,1858 n. 4	
		VG9181RCH		central element conference table cm 180x90		
	W. 70 3/4" D. 35 1/2" H. 29 1/2"	VG9181RMH	elemento mesa de reuniones central de 180x90 cm	958,00	élément central table de réunion 180x90cm	lb 88,20 ft² 6,56 no. 4
		VG9181ZH	Zentralbestandteil Besprechungstisch 180x90 cm			
		VG9181WH	elemento para mesa de reunião central cm 180x90			
		VG9181RH				
	L. 400 P. 90 H. 75	VG0387AH	1.861,00	tavolo riunioni cm 400x90	kg 92,6000 m² 0,3396 n. 6	
		VG0387RCH		conference table cm 400x90		
	W. 157 1/2" D. 35 1/2" H. 29 1/2"	VG0387RMH	mesa de reuniones de 400x90 cm	2.269,00	table de réunion 400x90cm	lb 204,18 ft² 12,00 no. 6
		VG0387ZH	Besprechungstisch 400x90 cm			
		VG0387WH	mesa reunião cm 400x90			
		VG0387RH				
	L. 200 P. 90 H. 75	VG9201AH	800,00	elemento tavolo riunioni centrale cm 200x90	kg 43,5000 m² 0,1941 n. 4	
		VG9201RCH		central element conference table cm 200x90		
	W. 78 3/4" D. 35 1/2" H. 29 1/2"	VG9201RMH	elemento mesa de reuniones central de 200x90cm	1.004,00	élément central table de réunion 200x90cm	lb 95,91 ft² 6,85 no. 4
		VG9201ZH	Zentralbestandteil Besprechungstisch 200x90 cm			
		VG9201WH	elemento para mesa de reunião central cm 200x90			
		VG9201RH				
	L. 320 P. 160 H. 75	VG0389AH	3.831,00	tavolo riunioni cm 320x160 con piani composti	kg 141,3000 m² 0,5641 n. 8	
		VG0389RCH		conference table cm 320x160 with composed tops		
	W. 126" D. 63" H. 29 1/2"	VG0389RMH	mesa de reuniones de 320x160 cm con sobres compuestos	4.806,00	table de réunion 320x160cm avec plateau composé	lb 311,56 ft² 19,93 no. 8
		VG0389ZH	Besprechungstisch 320x160 cm mit zusammengesetzter Arbeitsplatte			
		VG0389WH	mesa reunião cm 320x160 com plano componível			
		VG0389RH				

Vertigo

PIANO IN VETRO RETROLACCATO
 REAR-LACQUERED GLASS TOP
 SOBRE EN CRISTAL RETROLACADO
 PLATEAU EN VERRE RETRO-LAQUÉ
 PLATTE AUS GLAS, AUF DER RÜCKSEITE LACKIERT
 TAMPO EM VIDRO RETRO-LACADO

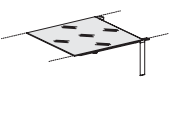
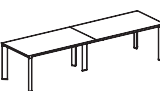

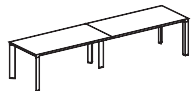

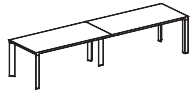

W = BIANCO / WHITE / BLANCO / BLANC / WEISS / BRANCO
 N = NERO / BLACK / NEGRO / NOIR / SCHWARZ / PRETO

TAVOLI RIUNIONI COMPONIBILI MEETING TABLES	cm. in.	CODICE CODE	PRICE £	DESCRIZIONE - DESCRIPTION	
	L. 480 P. 160 H. 75	VG0390AH	5.598,00	tavolo riunioni cm 480x160 con piani composti	kg 209,2000 m² 0,8406 n. 8
		VG0390RCH		conference table cm 480x160 with composed tops	
	W. 189" D. 63" H. 29 1/2"	VG0390RMH	7.060,00	mesa de reuniones de 480x160 cm con sobres compuestos	lb 461,28 ft² 29,70 no. 8
		VG0390ZH		table de réunion 480x160 cm avec plateau composé	
		VG0390WH		Besprechungstisch 480x160 cm mit zusammengesetzter Arbeitsplatte	
	VG0390RH		mesa reunião cm 480x160 com planos componível		
	L. 160 P. 160 H. 75	VG9168AH	1.768,00	elemento tavolo riunioni centrale cm 160x160 con piano composto	kg 67,9000 m² 0,2765 n. 6
		VG9168RCH		central element conference table cm 160x160 with composed top	
	W. 63" D. 63" H. 29 1/2"	VG9168RMH	2.255,00	elemento mesa de reuniones central de 160x160 cm con sobre compuesto	lb 149,71 ft² 9,77 no. 6
		VG9168ZH		élément central table de réunion 160x160 cm avec plateau composé	
		VG9168WH		Zentralbestandteil Besprechungstisch 160x160 cm mit zusammengesetzter Arbeitsplatte	
	VG9168RH		elemento para mesa de reunião central cm 160x160 com plano componível		
	L. 320 P. 160 H. 75	VG0393AH	2.037,00	tavolo riunioni cm 320x160	kg 114,1000 m² 0,3371 n. 6
		VG0393RCH		conference table cm 320x160	
	W. 126" D. 63" H. 29 1/2"	VG0393RMH	2.415,00	mesa de reuniones de 320x160 cm	lb 251,59 ft² 11,91 no. 6
		VG0393ZH		table de réunion 320x160cm	
		VG0393WH		Besprechungstisch 320x160 cm	
	VG0393RH		mesa reunião cm 320x160		
	L. 480 P. 160 H. 75	VG0394AH	2.907,00	tavolo riunioni cm 480x160	kg 168,4000 m² 0,5001 n. 6
		VG0394RCH		conference table cm 480x160	
	W. 189" D. 63" H. 29 1/2"	VG0394RMH	3.475,00	mesa de reuniones de 480x160 cm	lb 371,32 ft² 17,67 no. 6
		VG0394ZH		table de réunion 480x160cm	
		VG0394WH		Besprechungstisch 480x160 cm	
	VG0394RH		mesa reunião cm 480x160		
	L. 160 P. 160 H. 75	VG9169AH	871,00	elemento tavolo riunioni centrale cm 160x160	kg 54,3000 m² 0,1630 n. 4
		VG9169RCH		central element conference table cm 160x160	
	W. 63" D. 63" H. 29 1/2"	VG9169RMH	1.060,00	elemento mesa de reuniones central de 160x160 cm	lb 119,73 ft² 5,75 no. 4
		VG9169ZH		élément central table réunion 160x160cm	
		VG9169WH		Zentralbestandteil Besprechungstisch 160x160 cm	
	VG9169RH		elemento para mesa de reunião central cm 160x160		
	L. 320 P. 160 H. 74,5	VG0162VHW	3.801,00	tavolo riunioni in vetro retrolaccato cm 320x160	kg 230,4000 m² 0,7520 n. 7
		VG0162VHN		conference table with rear-lacquered glass cm 320x160	
	W. 126" D. 63" H. 29 1/4"	VG0162VHW	3.269,00	mesa de reuniones en cristal retrolacado de 320x160 cm	lb 508,03 ft² 26,57 no. 7
		VG0162VHN		table de réunion en verre rétro laqué 320x160cm	
				Besprechungstisch aus Glas, auf der Rückseite lackiert 320x160 cm	
			mesa reunião cm 320x160 com tampo em vidro retro-lacado		
	L. 480 P. 160 H. 74,5	VG0163VHW	5.658,00	tavolo riunioni in vetro retrolaccato cm 480x160	kg 345,1000 m² 1,1237 n. 7
		VG0163VHN		conference table with rear-lacquered glass cm 480x160	
	W. 189" D. 63" H. 29 1/4"	VG0163VHW	4.861,00	mesa de reuniones en cristal retrolacado de 480x160 cm	lb 760,94 ft² 39,70 no. 7
		VG0163VHN		table de réunion en verre rétro laqué 480x160cm	
				Besprechungstisch aus Glas, auf der Rückseite lackiert 480x160 cm	
			mesa reunião cm 480x160 com tampo em vidro retro-lacado		

Vertigo

PIANO IN VETRO RETROLACCATO
 REAR-LACQUERED GLASS TOP
 SOBRE EN CRISTAL RETROLACADO
 PLATEAU EN VERRE RETRO-LAQUÉ
 PLATTE AUS GLAS, AUF DER RÜCKSEITE LACKIERT
 TAMPO EM VIDRO RETRO-LACADO

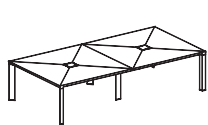
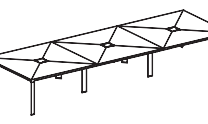
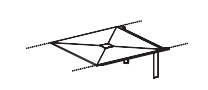
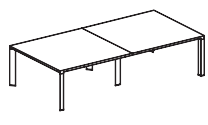
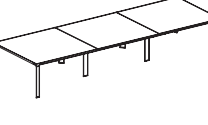

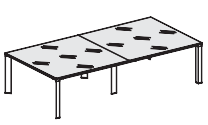
W = BIANCO / WHITE / BLANCO / BLANC / WEISS / BRANCO
 N = NERO / BLACK / NEGRO / NOIR / SCHWARZ / PRETO

TAVOLI RIUNIONI COMPONIBILI MEETING TABLES	cm. in.	CODICE CODE	PRICE £	DESCRIZIONE - DESCRIPTION	
	L. 160 P. 160 H. 74,5	VG9170VHW	1.858,00	elemento tavolo riunioni centrale in vetro retrolaccato cm 160x160	kg 114,7000 m² 0,3717 n. 5
		VG9170VHN		central element conference table with rear-lacquered glass cm 160x160	
	W. 63" D. 63" H. 29 1/4"	VG9170VHN	1.593,00	elemento mesa de reuniones central en cristal retrolacado de 160x160 cm	lb 252,91 ft² 13,13 no. 5
		VG9170VHN		élément central table de réunion en verre rétro laqué 160x160 cm	
			Zentralbestandteil Besprechungstisch aus Glas, auf der Rückseite lackiert 160x160 cm		
			elemento para mesa de reunião central em vidro retro-lacado cm 160x160		
	L. 320 P. 80 H. 75	VGJ0383AH	1.811,00	tavolo riunioni cm 320x80 con gamba centrale rientrata	kg 76,0000 m² 0,2131 n. 7
		VGJ0383RCH		conference table cm 320x80 with returned central leg	
	W. 126" D. 31 1/2" H. 29 1/2"	VGJ0383RMH	2.098,00	mesa de reuniones de 320x80 cm con pata central reentrada	lb 167,58 ft² 7,53 no. 7
		VGJ0383ZH		table de réunion 320x80 cm avec pied central retourné	
			Besprechungstisch 320x80 cm mit mittlerem zurückspringendem Bein		
			mesa reunião cm 320x80 com perna central retornada		
	L. 160 P. 80 H. 75	VGJ9161AH	814,00	elemento tavolo riunioni centrale cm 160x80 con gamba rientrata	kg 35,5000 m² 0,0874 n. 5
		VGJ9161RCH		central element conference table cm 160x80 with returned central leg	
	W. 63" D. 31 1/2" H. 29 1/2"	VGJ9161RMH	958,00	elemento mesa de reuniones central de 160x80 cm con pata central reentrada	lb 78,27 ft² 3,08 no. 5
		VGJ9161ZH		élément central table de réunion 160x80 cm avec pied central retourné	
			Zentralbestandteil Besprechungstisch 160x80 cm mit zurückspringendem Bein		
			elemento para mesa de reunião central cm 160x80 com perna central retornada		
	L. 360 P. 90 H. 75	VGJ0385AH	1.888,00	tavolo riunioni cm 360x90 con gamba centrale rientrata	kg 85,2000 m² 0,3000 n. 7
		VGJ0385RCH		conference table cm 360x90 with returned central leg	
	W. 141 3/4" D. 35 1/2" H. 29 1/2"	VGJ0385RMH	2.255,00	mesa de reuniones de 360x90 cm con pata central reentrada	lb 187,86 ft² 10,60 no. 7
		VGJ0385ZH		table de réunion 360x90 cm avec pied central retourné	
			Besprechungstisch 360x90 cm mit mittlerem zurückspringendem Bein		
			mesa reunião cm 360x90 com perna central retornada		
	L. 180 P. 90 H. 75	VGJ9181AH	853,00	elemento tavolo riunioni centrale cm 180x90 con gamba rientrata	kg 39,6000 m² 0,1628 n. 5
		VGJ9181RCH		central element conference table cm 180x90 with returned central leg	
	W. 70 3/4" D. 35 1/2" H. 29 1/2"	VGJ9181RMH	1.037,00	elemento mesa de reuniones central de 180x90 cm con pata central reentrada	lb 87,31 ft² 5,75 no. 5
		VGJ9181ZH		élément central table de réunion 180x90 cm avec pied central retourné	
			Zentralbestandteil Besprechungstisch 180x90 cm mit zurückspringendem Bein		
			elemento para mesa de reunião central cm 180x90 com perna central retornada		
	L. 400 P. 90 H. 75	VGJ0387AH	1.939,00	tavolo riunioni cm 400x90 con gamba centrale rientrata	kg 92,2000 m² 0,3166 n. 7
		VGJ0387RCH		conference table cm 400x90 with returned central leg	
	W. 157 1/2" D. 35 1/2" H. 29 1/2"	VGJ0387RMH	2.348,00	mesa de reuniones de 400x90 cm con pata central reentrada	lb 203,30 ft² 11,18 no. 7
		VGJ0387ZH		table de réunion 400x90 cm avec pied central retourné	
			Besprechungstisch 400x90 cm mit mittlerem zurückspringendem Bein		
			mesa reunião cm 400x90 com perna central retornada		
	L. 200 P. 90 H. 75	VGJ9201AH	879,00	elemento tavolo riunioni centrale cm 200x90 con gamba rientrata	kg 43,1000 m² 0,1711 n. 5
		VGJ9201RCH		central element conference table cm 200x90 with returned central leg	
	W. 78 3/4" D. 35 1/2" H. 29 1/2"	VGJ9201RMH	1.083,00	elemento mesa de reuniones central de 200x90 cm con pata central reentrada	lb 95,03 ft² 6,04 no. 5
		VGJ9201ZH		élément central table de réunion 200x90 cm avec pied central retourné	
			Zentralbestandteil Besprechungstisch 200x90 cm mit zurückspringendem Bein		
			elemento para mesa de reunião central cm 200x90 com perna central retornada		

Vertigo

PIANO IN VETRO RETROLACCATO
 REAR-LACQUERED GLASS TOP
 SOBRE EN CRISTAL RETROLACADO
 PLATEAU EN VERRE RETRO-LAQUÉ
 PLATTE AUS GLAS, AUF DER RÜCKSEITE LACKIERT
 TAMPO EM VIDRO RETRO-LACADO

W = BIANCO / WHITE / BLANCO / BLANC / WEISS / BRANCO
 N = NERO / BLACK / NEGRO / NOIR / SCHWARZ / PRETO

TAVOLI RIUNIONI COMPONENTI MEETING TABLES	cm. in.	CODICE CODE	PRICE £	DESCRIZIONE - DESCRIPTION	
	L. 320 P. 160 H. 75	VGJ0389AH	3.910,00	tavolo riunioni cm 320x160 con piani composti e gamba centrale rientrata	kg 140,9000 m² 0,5411 n. 9
		VGJ0389RCH		conference table cm 320x160 with composed tops and returned central leg	
	W. 126" D. 63" H. 29 1/2"	VGJ0389RMH	4.884,00	mesa de reuniones de 320x160 cm con pata reentrada con sobres compuestos	lb 310,68 ft² 19,12 no. 9
		VGJ0389ZH		table de réunion 320x160 cm avec plateaux composé et pied central retourné	
		VGJ0389WH	4.884,00	Besprechungstisch 320x160 cm mit zusammengesetzten Arbeitsplatten und mittleres zurückspringendes Bein	
		VGJ0389RH		mesa reunião cm 320x160 com planos componível e perna central retornada	
	L. 480 P. 160 H. 75	VGJ0390AH	5.756,00	tavolo riunioni cm 480x160 con piani composti e gambe centrali rientrate	kg 208,4000 m² 0,7946 n. 9
		VGJ0390RCH		conference table cm 480x160 with composed tops and returned central leg	
	W. 189" D. 63" H. 29 1/2"	VGJ0390RMH	7.218,00	mesa de reuniones de 480x160 cm con pata reentrada con sobres compuestos	lb 459,52 ft² 28,07 no. 9
		VGJ0390ZH		table de réunion 480x160 cm avec plateaux composé et pieds central retourné	
		VGJ0390WH	7.218,00	Besprechungstisch 480x160 cm mit zusammengesetzten Arbeitsplatten und mittleres zurückspringendes Bein	
		VGJ0390RH		mesa reunião cm 480x160 com planos componível e perna central retornada	
	L. 160 P. 160 H. 75	VGJ9168AH	1.847,00	elemento tavolo riunioni centrale cm 160x160 con piano composto e gamba rientrata	kg 67,5000 m² 0,2535 n. 7
		VGJ9168RCH		central element conference table cm 160x160 with composed top and returned central leg	
	W. 63" D. 63" H. 29 1/2"	VGJ9168RMH	2.334,00	elemento mesa de reuniones central de 160x160 cm con pata reentrada con sobre compuesto	lb 148,83 ft² 8,95 no. 7
		VGJ9168ZH		élément central table de réunion 160x160 cm avec plateau composé et pied central retourné	
		VGJ9168WH	2.334,00	Zentralbestandteil Besprechungstisch 160x160 cm mit zusammengesetzter Arbeitsplatte und mittleres zurückspringendes Bein	
		VGJ9168RH		elemento para mesa de reunião central cm 160x160 com plano componível e perna central retornada	
	L. 320 P. 160 H. 75	VGJ0393AH	2.116,00	tavolo riunioni cm 320x160 con gamba centrale rientrata	kg 113,7000 m² 0,3141 n. 7
		VGJ0393RCH		conference table cm 320x160 with returned central leg	
	W. 126" D. 63" H. 29 1/2"	VGJ0393RMH	2.494,00	mesa de reuniones de 320x160 cm con patas central reentrada	lb 250,70 ft² 11,09 no. 7
		VGJ0393ZH		table de réunion 320x160 cm avec pieds central retourné	
		VGJ0393WH	2.494,00	Besprechungstisch 320x160 cm mit mittlerem zurückspringendem Bein	
		VGJ0393RH		mesa reunião cm 320x160 com perna central retornada	
	L. 480 P. 160 H. 75	VGJ0394AH	3.065,00	tavolo riunioni cm 480x160 con gambe centrali rientrate	kg 167,6000 m² 0,4541 n. 7
		VGJ0394RCH		conference table cm 480x160 with returned central legs	
	W. 189" D. 63" H. 29 1/2"	VGJ0394RMH	3.632,00	mesa de reuniones de 480x160 cm con pata reentrada	lb 369,55 ft² 16,04 no. 7
		VGJ0394ZH		table de réunion 480x160 cm avec pieds central retourné	
		VGJ0394WH	3.632,00	Besprechungstisch 480x160 cm mit mittlerem zurückspringendem Bein	
		VGJ0394RH		mesa reunião cm 480x160 com pernas central retornada	
	L. 160 P. 160 H. 75	VGJ9169AH	950,00	elemento tavolo riunioni centrale cm 160x160 con gamba rientrata	kg 53,9000 m² 0,1400 n. 5
		VGJ9169RCH		central element conference table cm 160x160 with returned central leg	
	W. 63" D. 63" H. 29 1/2"	VGJ9169RMH	1.139,00	elemento mesa de reuniones central de 160x160 cm con pata reentrada	lb 118,84 ft² 4,94 no. 5
		VGJ9169ZH		élément central table de réunion 160x160 cm avec et pied central retourné	
		VGJ9169WH	1.139,00	Zentralbestandteil Besprechungstisch 160x160 cm mit zurückspringendem Bein	
		VGJ9169RH		elemento para mesa de reunião central cm 160x160 com perna central retornada	
	L. 320 P. 160 H. 74,5	VGJ0162VHW	3.880,00	tavolo riunioni in vetro retrolaccato cm 320x160 con gamba centrale rientrata	kg 230,0000 m² 0,7290 n. 8
		VGJ0162VHN		conference table with rear-lacquered glass cm 320x160 with returned central leg	
	W. 126" D. 63" H. 29 1/4"	VGJ0162VHM	3.348,00	mesa de reuniones en cristal retrolacado de 320x160 cm con pata central reentrada	lb 507,15 ft² 25,75 no. 8
		VGJ0162VHN		élément central table de réunion en verre rétro laqué 320x160 cm avec et pied central retourné	
		VGJ0162VWH	3.348,00	Zentralbestandteil Besprechungstisch aus Glas, auf der Rückseite lackiert 320x160 cm mit zurückspringendem Bein	
		VGJ0162VRH		mesa de reunião central em vidro retro-lacado cm 320x160 com perna central retornada	

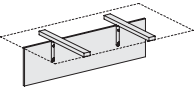
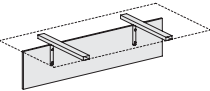
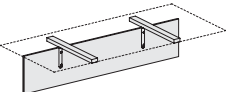
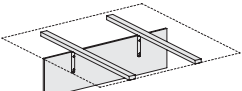
T

Vertigo

PIANO IN VETRO RETROLACCATO
REAR-LACQUERED GLASS TOP
SOBRE EN CRISTAL RETROLACADO
PLATEAU EN VERRE RETRO-LAQUE
PLATTE AUS GLAS, AUF DER RÜCKSEITE LACKIERT
TAMPO EM VIDRO RETRO-LACADO

W = BIANCO / WHITE / BLANCO / BLANC / WEISS /
 N = NERO / BLACK / NEGRO / NOIR / SCHWARZ /

TAVOLI RIUNIONI COMPONENTI MEETING TABLES	cm. in.	CODICE CODE	PRICE £	DESCRIZIONE - DESCRIPTION	
	L. 480 P. 160 H. 74,5	VGJ0163VHW	5.816,00	tavolo riunioni in vetro retrolaccato cm 480x160 con gambe centrali rientrate	kg 344,3000
				conference table with rear-lacquered glass cm 480x160 with returned central legs	m² 1,0777
	W. 189" D. 63" H. 29 1/4"	VGJ0163VHN	5.019,00	mesa de reuniones en cristal retrolacado de 480x160 cm con patas central reentrada	lb 759,18
				élément central table de réunion en verre rétro laqué 480x160 cm avec et pieds central retourné	ft² 38,08
	L. 160 P. 160 H. 74,5	VGJ9170VHW	1.937,00	elemento tavolo riunioni centrale in vetro retrolaccato cm 160x160 con gamba rientrata	kg 114,3000
				central element conference table with rear-lacquered glass cm 160x160 and with returned central leg	m² 0,3487
	W. 63" D. 63" H. 29 1/4"	VGJ9170VHN	1.671,00	elemento mesa de reuniones central en cristal retrolacado de 160x160 cm con pata reentrada	lb 252,03
				élément central table de réunion en verre rétro laqué 160x160 cm avec pied central retourné	ft² 12,32
			Zentralbestandteil Besprechungstisch aus Glas, auf der Rückseite lackiert 160x160 cm mit zurückspringendem Bein	no. 6	
			elemento para mesa de reunião central em vidro retro-lacado cm 160x160 com perna central retornada		

MODESTY PANELS MODESTY PANELS	cm. in.	CODICE CODE	PRICE £	DESCRIZIONE - DESCRIPTION	
	L. 140 P. 1,8 H. 38	VV1160AH	317,00	modesty panel per tavolo cm 160 (art.: VG0160__)	kg 13,4000
		VV1160RCH		modesty panel for desk cm 160 (art.: VG0160__)	m² 0,0346
		VV1160RMH		panel de protección para mesa de 160 cm (art.: VG0160__)	n. 4
	W. 55" D. 3/4" H. 15"	VV1160HH	voile de fond pour bureau de 160 cm (art.: VG0160__)	lb 29,55	
		VV1160ZH	Modesty Paneel für Tisch 160 cm (Art.: VG0160__)	ft² 1,22	
			modesty panel para mesa cm 160 (art.: VG0160__)	no. 4	
	L. 160 P. 1,8 H. 38	VV1180AH	349,00	modesty panel per tavolo cm 180 (art.: VV0180__ ; VG0180__)	kg 14,9000
		VV1180RCH		modesty panel per tavolo cm 180 (art.: VV0180__ ; VG0180__)	m² 0,0394
		VV1180RMH		modesty panel for desk cm 180 (art.: VV0180__ ; VG0180__)	n. 4
	W. 63" D. 3/4" H. 15"	VV1180HH	panel de protección para mesa de 180 cm (art.: VV0180__ ; VG0180__)	lb 32,85	
		VV1180ZH	Modesty Paneel für Tisch 180 cm (Art.: VV0180__ ; VG0180__)	ft² 1,39	
			modesty panel para mesa cm 180 (art.: VV0180__ ; VG0180__)	no. 4	
	L. 180 P. 1,8 H. 38	VV1200AH	353,00	modesty panel per tavolo cm 200 (art.: VV0200__ ; VG0200__ ; VV0201__ ; VG0201__ ; VV0202__ ; VG0202__ ; VV0203__ ; VG0203__)	kg 15,9000
		VV1200RCH		modesty panel per tavolo cm 200 (art.: VV0200__ ; VG0200__ ; VV0201__ ; VG0201__ ; VV0202__ ; VG0202__ ; VV0203__ ; VG0203__)	m² 0,0424
		VV1200RMH		modesty panel for desk cm 200 (art.: VV0200__ ; VG0200__ ; VV0201__ ; VG0201__ ; VV0202__ ; VG0202__ ; VV0203__ ; VG0203__)	n. 4
	W. 70 3/4" D. 3/4" H. 15"	VV1200HH	panel de protección para mesa de 200 cm (art.: VV0200__ ; VG0200__ ; VV0201__ ; VG0201__ ; VV0202__ ; VG0202__ ; VV0203__ ; VG0203__)	lb 35,06	
		VV1200ZH	Modesty Paneel für Tisch 200 cm (Art.: VV0200__ ; VG0200__ ; VV0201__ ; VG0201__ ; VV0202__ ; VG0202__ ; VV0203__ ; VG0203__)	ft² 1,50	
			modesty panel para mesa cm 200 (art.: VV0200__ ; VG0200__ ; VV0201__ ; VG0201__ ; VV0202__ ; VG0202__ ; VV0203__ ; VG0203__)	no. 4	
	L. 140 P. 1,8 H. 38	VV1161AH	398,00	modesty panel per tavolo cm 160x160 (art.: VG0392__ ; VG 0161__)	kg 16,4000
		VV1161RCH		modesty panel per tavolo cm 160x160 (art.: VG0392__ ; VG0161__)	m² 0,0476
		VV1161RMH		voile de fond pour bureau de 160x160 cm (art.: VG0392__ ; VG 0161__)	n. 4
	W. 55" D. 3/4" H. 15"	VV1161HH	panel de protección para mesa de 160x160 cm (art.: VG0392__ ; VG0161__)	lb 36,16	
		VV1161ZH	Modesty Paneel für Tisch 160 cm (Art.: VG0392__ ; VG 0161__)	ft² 1,68	
			modesty panel para mesa cm 160x160 (art.: VG0392__ ; VG 0161__)	no. 4	
			462,00		

